


GLOBAL PICKLEBALL
F E D E R A T I O N



2025
RÈGLEMENT
OFFICIEL

Le « *USA Pickleball Règlement officiel 2025 – Édition Global Pickleball Federation* » est une traduction, faite avec l'autorisation de *USA Pickleball et de Global Pickleball Federation* en collaboration avec *Pickleball Canada*, de la version originale anglaise du « *USA Pickleball 2025 Official Rulebook – Global Pickleball Federation Edition* ».

En cas de problème d'interprétation, la version anglaise doit prévaloir.

La forme masculine attribuée au texte ou aux fonctions est utilisée pour indiquer le genre neutre et désigne aussi bien les femmes que les hommes.

Traduction Isabelle Gauthier, arbitre certifiée Pickleball Canada et USA Pickleball.

USA PICKLEBALL – RÈGLEMENT OFFICIEL 2025

ÉDITION « GLOBAL PICKLEBALL FEDERATION »

USA Pickleball a été fondé pour favoriser la croissance et le développement du pickleball tant au niveau local qu'international. *USA Pickleball* a mis cette édition 2025 du règlement à la disposition de tous ses partenaires membres de « *Global Pickleball Federation* » engagés à favoriser la croissance et le développement du pickleball chez tous les joueurs.

Le but du présent règlement est de présenter aux joueurs les règles à utiliser dans les ligues récréatives et les tournois. De plus, certaines sections sont conçues pour favoriser le bon déroulement des tournois sanctionnés. Un joueur qui participe à ces tournois lui permet d'obtenir un classement national et/ou international.

Le présent règlement peut aussi servir de ligne directrice pour la planification de tournois non sanctionnés. Les organisateurs de ce type d'événement peuvent cependant choisir de les appliquer avec souplesse afin de les adapter en fonction du niveau de jeu, de l'âge ou de la diversité des joueurs. *USA Pickleball* et ses partenaires encouragent la tenue de tels tournois afin de faire connaître le sport et de stimuler sa croissance, tout en favorisant le plaisir de jouer au pickleball.

USA Pickleball a publié le premier règlement officiel en mars 1984.

Ces règles ne sont pas modifiées sans raison valable. Les commentaires et opinions sont toujours bienvenus. Si vous avez des questions concernant les règles, veuillez contacter ou consulter le site internet de l'une ou l'autre organisation.

USA PICKLEBALL

usapickleball.org

GLOBAL PICKLEBALL FEDERATION

globalpickleballfederation.org

Crédit photo et conception graphique de la page couverture:

Global Pickleball Federation

© 2010, révisé 2025. Tous droits réservés. Toute diffusion, distribution, publication ou copie de ce document sans l'autorisation écrite de *USA Pickleball Association* est strictement interdite.

Le logo de *USA Pickleball Association* est une marque de commerce enregistrée de *USA Pickleball Association* et ne peut être utilisé sans l'accord de l'organisation.

Le logo de *Global Pickleball Federation* est une marque de commerce enregistrée de *Global Pickleball Federation* et ne peut être utilisé sans l'accord de l'organisation.



GLOBAL PICKLEBALL
FEDERATION

TABLE DES MATIÈRES

AVANT-PROPOS	III
TABLE DES MATIÈRES	V
SECTION 1 – DESCRIPTION DU SPORT	1
SECTION 2 – TERRAIN ET ÉQUIPEMENT	4
SECTION 3 – DÉFINITIONS ET LEXIQUE	13
SECTION 4 – SERVICE, SÉQUENCE DU SERVICE ET POINTAGE	21
SECTION 5 – SERVICE ET SÉLECTION DU CÔTÉ	34
SECTION 6 – APPEL DE LIGNE	37
SECTION 7 – FAUTES	41
SECTION 8 – BALLES MORTES	43
SECTION 9 – ZONE DE NON-VOLÉE (ZNV)	44
SECTION 10 – TEMPS D'ARRÊT	46
SECTION 11 – AUTRES RÈGLES	52
SECTION 12 – TOURNOIS SANCTIONNÉS	57
SECTION 13 – GESTION DES TOURNOIS ET ARBITRAGE	68
APPENDIX A	84
INDEX	87
NOTES	93

SECTION 1 – DESCRIPTION DU SPORT

Le pickleball est un sport de raquette qui se joue avec une balle perforée sur un terrain de 6,09 mètres (20 pi) sur 13,41 mètres (44 pi) muni d'un filet semblable à celui utilisé au tennis. Le terrain est divisé en deux côtés de trois zones : la zone de service droite/paire, la zone de service gauche/impaire et la zone de non-volée. [Figure 2.1]

La balle est servie en diagonale au-dessus du filet et doit atterrir dans la zone de service adverse en utilisant un mouvement conforme au présent règlement. Elle est ensuite frappée de part et d'autre du filet jusqu'à ce qu'aucun joueur ne soit capable de la retourner en respectant les règles.

Seule l'équipe au service peut marquer des points, en l'occurrence lorsqu'elle remporte l'échange à la suite d'un coup gagnant ou une faute de l'adversaire. Le serveur continue de servir en alternant de zone à chaque service jusqu'à ce qu'il perde l'échange.

Habituellement, le premier joueur qui marque onze points, en menant par au moins deux points d'écart, obtient la victoire.

Le pickleball peut se jouer en simple ou en double.

LES JOUEURS

Le pickleball est un sport qui exige complicité et respect. Faire preuve d'un excellent esprit sportif, entre autres en donnant à l'adversaire le bénéfice du doute, est aussi une valeur essentielle pour maintenir les principes fondamentaux du sport, à savoir le plaisir et la saine compétition. À cette fin :

- Chaque échange est important, que ce soit le premier ou le dernier du match.
- Chacun des joueurs d'une équipe peut faire un appel, incluant un appel de ligne. Aucune raison ne justifie qu'un joueur

interpelle son partenaire pour lui dire: « C'était à moi de faire l'appel, et non à toi. »

- Les joueurs doivent faire leur appel immédiatement afin d'éliminer toute ambiguïté. À titre d'exemple, un joueur ne peut pas prétendre qu'il a subi un dérangement (ex.: une balle qui a roulé sur le terrain) après avoir frappé la balle hors des limites du terrain. En effet, en choisissant de poursuivre le jeu, il a renoncé à la possibilité d'invoquer le dérangement.
- Les joueurs s'efforcent de s'entendre lorsqu'ils sont confrontés à une situation litigieuse ou non couverte par le présent règlement. Quelques options s'offrent à eux: reprendre l'échange, maintenir l'échange ou, dans les cas extrêmes, demander à ce qu'un arbitre intervienne pour résoudre le litige.
- Dans la mesure du possible, les règles ont été conçues pour répondre aux besoins des joueurs présentant certains handicaps.
- Les joueurs évitent de porter des vêtements dont la couleur s'apparente à celle de la balle.
- Un joueur ne doit pas remettre en question ou commenter un appel fait par l'adversaire.

CARACTÉRISTIQUES UNIQUES

La règle des deux rebonds. Au début de chaque échange, chacune des équipes doit attendre le rebond de la balle avant de la frapper. Après ces deux coups au rebond obligatoire, les joueurs peuvent frapper la balle à la volée.

La zone de non-volée. Elle s'étend sur 2,13 mètres (7 pi) de chaque côté du filet, sur toute la largeur du terrain. Comme son nom l'indique, il n'est pas permis, contrairement au reste du terrain, à un joueur qui est en contact avec la zone de non-volée de frapper la balle à la volée.

Fauteuil roulant. Le joueur en fauteuil roulant peut laisser rebondir la balle deux fois avant de la frapper. Le deuxième rebond peut être à l'intérieur ou à l'extérieur du terrain.

SECTION 2 – TERRAIN ET ÉQUIPEMENT

2.A. Spécifications du terrain. Les dimensions et mesures pour un terrain de pickleball sont :

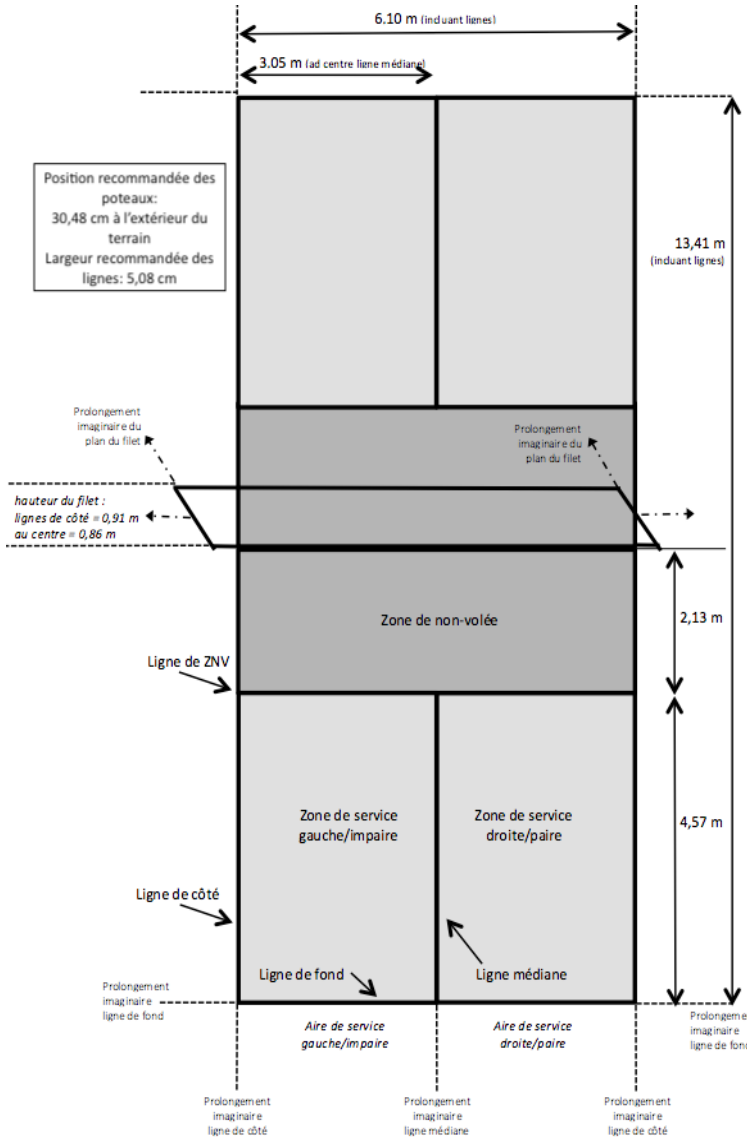


Figure 2 – 1

- 2.A.1. Le terrain est un rectangle de 6,10 mètres (20 pi) de large et de 13,41 mètres (44 pi) de long, à la fois pour les matchs en simple et ceux en double.
- 2.A.2. Les mesures doivent être prises à l'extérieur des lignes du terrain et de celles de la zone de non-volée. Toutes les lignes doivent avoir 5,08 centimètres (2 po) de largeur, être de la même couleur et être très contrastantes avec la surface de jeu.
- 2.A.3. **Surface de jeu.** La surface de jeu minimale recommandée est de 9,14 mètres (30 pi) de large sur 18,29 mètres (60 pi) de long. Une bande de 3,05 mètres (10 pi) tout autour du terrain donne une superficie totale de 12,19 mètres (40 pi) sur 19,51 mètres (64 pi). Le tableau suivant présente les recommandations en fonction des différents usages.

<i>Usage</i>	<i>Largeur – mètres (pi)</i>	<i>Longueur – mètres (pi)</i>
Nouvelle construction	10,36 m (34')	19,5 m (64')
Tournoi	10,36 m (34')	19,5 m (64')
Fauteuil roulant	13,41 m (44')	22,56 m (74')
Terrain de championnat	15,24 m (50')	24,38 m (80')

- 2.A.4. **Surface de jeu pour fauteuil roulant.** La surface de jeu minimale recommandée pour jouer en fauteuil roulant est de 13,41 mètres (44 pi) de large sur 22,56 mètres (74 pi) de long. Pour un terrain de championnat, la surface de jeu devrait être de 15,24 mètres (50 pi) sur 24,38 mètres (80 pi).
- 2.B. Les lignes et les zones.** Les lignes et les zones d'un terrain réglementaire de pickleball sont : [Figure 2-1]
- 2.B.1. **Lignes de fond.** Lignes parallèles au filet à chaque extrémité du terrain.
- 2.B.2. **Lignes de côté.** Lignes perpendiculaires au filet de chaque côté du terrain.

- 2.B.3. **Zone de non-volée (ZNV).** Zone du terrain de chaque côté du filet délimitée par la ligne de la zone de non-volée. Cette ligne est parallèle au filet et s'étend, d'une ligne de côté à l'autre, à 2,13 mètres (7 pi) du filet. Toutes les lignes qui bornent la zone de non-volée font partie de celle-ci.
- 2.B.4. **Zone de service.** Zone du terrain située au-delà de la zone de non-volée, d'un côté ou de l'autre de la ligne médiane, et qui inclut la ligne de fond, la ligne médiane et la ligne de côté.
- 2.B.5. **Ligne médiane.** Ligne au centre du terrain, de chaque côté du filet, qui divise en deux zones de service (droite/paire et gauche/impair) la partie du terrain située entre la zone de non-volée et la ligne de fond. En mini-simple, la ligne médiane se prolonge à travers la zone de non-volée.
- 2.B.6. **Zone droite/paire.** Aire de service à droite du terrain quand le joueur est face au filet.
- 2.B.7. **Zone gauche/impair.** Aire de service à gauche du terrain quand le joueur est face au filet.
- 2.C. Spécifications du filet.**
- 2.C.1. **Matériau.** Le filet peut être fabriqué de n'importe quel matériau entrelacé à condition que la balle ne puisse pas passer au travers.
- 2.C.2. **Poteaux.** La distance entre l'intérieur des poteaux doit être de 6,71 mètres +/- 2,54 cm. (22 pi +/- 1 po) et leur diamètre ne doit pas excéder 7,62 centimètres (3 po).
- 2.C.3. **Dimension.** Le filet doit avoir une longueur d'au moins 6,63 mètres (21 pi 9 po) entre les poteaux et

une hauteur minimum de 0,76 mètre (30 po) de sa base à sa limite supérieure.

2.C.4. **Bordure.** La partie supérieure du filet doit être délimitée par une bordure blanche de 5,08 centimètres (2 po) dans laquelle passe un cordon ou un câble pour soutenir le filet.

2.C.5. **Hauteur.**

Vis-à-vis les lignes de côtés – Le haut du filet doit être à 91,44 centimètres +/- 0,635 cm (36 po +/- 0,25 po) de la surface de jeu vis-à-vis les lignes de côtés.

Au centre – Au centre du terrain, à 3,05 mètres (10 pi) de chacune des lignes de côté, le haut du filet doit être à 86,36 centimètres +/- 0,635 cm (34 po +/- 0,25 po) de la surface de jeu. S'il y a un ruban central vertical à 3,05 mètres (10 pi) de chacune des lignes de côté, c'est le haut du filet et non le ruban central qui doit être à 86,36 centimètres +/- 0,635 cm (34 po +/- 0,25 po) de la surface de jeu.

2.C.6. **Bas du filet.** À l'exception de la balle de service, il y a une reprise de l'échange lorsque la balle, après avoir traversé du côté adverse, touche une section du filet étendue sur le terrain.

2.D. *Spécifications des balles.*

2.D.1. **Design.** La balle doit être percée d'un minimum de 26 et d'un maximum de 40 trous circulaires. L'espacement entre les trous et la conception générale de la balle doivent être conformes aux caractéristiques approuvées de vol. Le nom ou le logo du fabricant ou du fournisseur doit être imprimé ou embossé sur sa surface.

- 2.D.2. **Homologation.** Le directeur du tournoi choisit la balle qui sera utilisée lors du tournoi. Une balle doit être inscrite sur la liste officielle des balles homologuées par *USA Pickleball* pour être utilisée dans un tournoi sanctionné. [Liste disponible sur le site internet de *USA Pickleball*.]



Figure 2 – 2

- 2.D.3. **Construction.** La balle doit être faite d'un matériau durable moulé et présenter une surface lisse sans texture. Sa couleur doit être uniforme, sauf pour permettre les estampilles d'identification. Elle peut présenter une légère crête au centre en autant que celle-ci n'influence pas ses caractéristiques de vol. (Figure 2-2)

2.E. **Spécifications des raquettes.**

- 2.E.1. **Matériau.** La raquette peut être fabriquée de tout matériau jugé sécuritaire et qui n'est pas interdit dans le présent règlement. La raquette doit être relativement rigide et construite avec un matériau incompressible qui répond aux critères de *USA Pickleball*.
- 2.E.2. **Surface.** La surface de frappe de la raquette ne doit pas être délaminiée et elle doit être exempte de trous, de textures rugueuses, d'échancrures ou de fissures qui altèrent sa surface ou sa membrane de finition, ou de tout autre objet ou élément qui permet au joueur d'ajouter un effet de rotation excessif à la balle.
- 2.E.2.a. **Réflexion.** La surface de la raquette ne doit pas être réfléchissante de manière à avoir le potentiel de nuire à la vision de l'adversaire.
- 2.E.3. **Taille.** Le total de la longueur combinée à la largeur, y compris tout capuchon, protecteur de tranche ou autre, ne doit pas dépasser 60,96 centimètres (24 po). La longueur de la raquette ne peut pas dépasser 43,18 centimètres (17 po). Il n'y a aucune restriction sur l'épaisseur de la raquette.
- 2.E.4. **Poids.** Il n'y a aucune restriction de poids.
- 2.E.5. **Modifications.** Les raquettes modifiées doivent répondre à toutes les spécifications suivantes :
- 2.E.5.a. Les modifications ou ajouts qui peuvent être apportés à une raquette commerciale homologuée peuvent inclure des éléments comme un ruban de protection ou plombé sur la tranche, un système de poids intégré fourni par un manufacturier reconnu

(*Original Equipment Manufacturer – OEM*), un ajustement du diamètre de la poignée à l'aide de ruban, d'insertion ou de ruban interchangeable *OEM* ou une surface de raquette de remplacement *OEM*. L'addition d'une étiquette nominale et/ou autre marque d'identification est aussi permise.

2.E.5.b. **Étiquettes et rubans.** Les étiquettes ou ruban ne peuvent pas s'étendre au-delà de 2,54 centimètres (1,0 po) au-dessus de la partie supérieure de la poignée ni à plus de 1,27 centimètre (0,5 po) du bord de la raquette ou, si la raquette possède un protecteur sur la tranche, à plus de 1,27 centimètre (0,5 po) de la bordure intérieure de celui-ci.

2.E.5.c. Les seules inscriptions manuscrites permises sur la surface de la raquette sont pour des fins d'identification seulement (nom, signature, téléphone, courriel) ou un autographe. Aucune forme de graphisme ne peut être ajoutée à une raquette commerciale.

2.E.6. **Éléments prohibés ajoutés sur la surface et propriétés mécaniques interdites :**

2.E.6.a. Peinture antidérapante, peinture texturée avec du sable, particules de caoutchouc ou tout autre matériau qui peut augmenter l'effet de rotation de la balle.

2.E.6.b. Caoutchouc et caoutchouc synthétique.

2.E.6.c. Matériau dont les caractéristiques s'apparentent à celles du papier de verre.

2.E.6.d. Pièce en mouvement qui peut augmenter la dynamique de la raquette.

2.E.7. **Marque et désignation de modèle.** Le fabricant doit clairement identifier sur la raquette la marque et le nom du modèle, ou le numéro du modèle. Ces informations peuvent apparaître sur celle-ci à l'aide d'un autocollant apposé par le fabricant.

2.F. **Approbation et homologation de l'équipement.**

2.F.1. **Liste des raquettes homologuées par USA Pickleball.**

Le joueur est responsable de s'assurer que la raquette qu'il utilise est répertoriée comme étant conforme (« Pass ») dans la liste des raquettes homologuées par USA Pickleball. [Liste disponible sur le site internet de USA Pickleball.]

2.F.1.a. **Violation.** Si à un moment quelconque au cours d'un tournoi il est établi qu'un joueur utilise une raquette qui viole l'une des spécifications ou qu'elle n'est pas inscrite sur la liste des raquettes homologuées par USA Pickleball, les pénalités suivantes s'appliquent :

2.F.1.a.1. Si la violation est identifiée avant le début du match, le joueur doit, sans pénalité, changer de raquette pour une raquette homologuée.

2.F.1.a.2. Si la violation est découverte après le début du match, le joueur ou l'équipe se verra imposer un forfait pour le match en cours.

2.F.1.a.3. Si la violation est découverte après le match et que la feuille de

pointage a été rapportée au bureau des opérations, le résultat du match demeure inchangé.

2.G. **Vêtements.**

- 2.G.1. **Sécurité/distraction.** Un joueur peut être invité à changer de vêtements s'ils sont jugés inappropriés ou si leur couleur s'apparente à celle de la balle utilisée pour le tournoi.
- 2.G.2. **Design.** Les dessins, logos, photos et inscriptions sur les vêtements doivent être de bon goût.
- 2.G.3. **Chaussures.** Les chaussures doivent avoir des semelles qui ne marquent pas et n'endommagent pas la surface du terrain.
- 2.G.4. **Violation.** Le directeur du tournoi détient l'autorité pour exiger qu'un joueur change de vêtements. Auquel cas, aucun temps d'arrêt ne sera imputé au joueur qui doit changer de vêtements durant un match. Si un joueur refuse de se conformer aux règles relatives à ceux-ci, le directeur du tournoi peut lui imposer un forfait de match.

SECTION 3 – DÉFINITIONS ET LEXIQUE

Note du traducteur : La version française respecte l'ordre alphabétique dicté par la version anglaise du règlement. La numérotation est donc rattachée aux mots ou termes anglais afin de faciliter, au besoin, la comparaison avec la version anglaise. Certains termes français ont été ajoutés à la fin de la présente section afin d'en préciser la définition.

3.A. Définitions.

- 3.A.1. **Jeu (*ball in play*)** – Période pendant laquelle se joue un échange et qui débute au moment où la balle de service est frappée jusqu'à ce qu'elle soit morte.
[Voir aussi 3.A.20. – Balle en jeu (*live ball*)]
- 3.A.2. **Transporter (*carry*)** – Frapper la balle de manière à ce qu'elle demeure sur la surface de la raquette plutôt que rebondisse sur celle-ci.
- 3.A.3. **Coaching (*coaching*)** – Communication de toute information – verbale, non-verbale, électronique ou autres – provenant de quelqu'un d'autre que du partenaire d'un joueur et susceptible d'être utilisée pour en tirer un avantage ou éviter de violer une règle.
- 3.A.4. **Terrain (*court*)** – Surface à l'intérieur des limites extérieures des lignes de fond et des lignes de côté.
- 3.A.5. **Croisé (*cross-court*)** – Partie du terrain adverse située en diagonale de l'endroit d'où la balle vient d'être frappée.
- 3.A.6. **Balle morte (*dead ball*)** – Balle qui n'est plus en jeu.
- 3.A.7. **Distraction (*distraction*)** – Action d'un joueur qui n'est « pas inhérente au jeu » et qui, de l'avis de

l'arbitre, nuit à la capacité ou à la concentration de l'adversaire pour frapper la balle. Les exemples incluent, mais ne sont pas limités à ceux-ci : faire beaucoup de bruit, taper du pied ou agiter sa raquette pour distraire.

- 3.A.8. **Double rebond (*double bounce*)** – Balle qui rebondit deux fois d'un côté avant d'être retournée.
- 3.A.9. **Double frappe (*double hit*)** – Frapper la balle deux fois avant de la retourner.
- 3.A.10. **Disqualification (*ejection*)** – Survient suite à un écart de conduite inacceptable qui justifie que le directeur du tournoi disqualifie un joueur. Le joueur peut demeurer sur le site, mais il n'est plus autorisé à jouer aucun match.
- 3.A.11. **Expulsion (*expulsion*)** – Survient suite à un écart de conduite inacceptable qui justifie que le directeur du tournoi interdise à un joueur de jouer dans toutes les catégories en cours et à venir du tournoi. De plus, le joueur doit quitter immédiatement le site et ne plus s'y présenter pour toute la durée du tournoi.
- 3.A.12. **Faute (*fault*)** – Violation d'une règle qui engendre une balle morte et/ou la fin de l'échange.
- 3.A.13. **Premier serveur (*first server*)** – En double, le joueur qui, en fonction du pointage de son équipe, doit servir à partir de l'aire de service droite/paire après le changement de côté.
- 3.A.14. **Forfait (*forfeit*)** – Attribution de la victoire d'une partie ou d'un match à l'adversaire suite à une ou plusieurs violations de règles.
- 3.A.15. **Coup droit ou revers (*groundstroke*)** – Coup frappé après le rebond de la balle.

- 3.A.16. **Dérangement (*hinder*)** – Tout élément ou événement ponctuel non causé par un joueur qui a un impact indésirable sur le jeu, à l'exclusion des objets permanents. Les exemples incluent, mais ne sont pas limités à ceux-ci : une balle, un insecte en vol, un objet quelconque, un joueur ou un officiel d'un terrain voisin qui, de l'avis de l'arbitre, a dérangé un joueur pendant le jeu.
- 3.A.17. **Prolongement imaginaire (*imaginary extension*)** – Terme utilisé pour définir la trajectoire d'une ligne qui se prolongerait au-delà de son extrémité actuelle. Les joueurs et officiels doivent visualiser le prolongement d'une ligne comme si cette dernière ne s'arrêtait pas aux limites du terrain.
- 3.A.18. **Zone gauche/impair (*left/odd court*)** – Aire de service située à gauche quand le joueur est face au filet. En double, le serveur de départ (ou le serveur en simple) devrait servir de l'aire de service gauche/impair du terrain lorsque son pointage est impair.
- 3.A.19. **Appel de ligne (*line call*)** – Mot(s) prononcé(s) à haute voix par un joueur ou un juge de ligne et/ou un signal de la main pour indiquer à l'arbitre et/ou aux joueurs que la balle en jeu n'a pas atterri à l'intérieur de la surface réglementaire du terrain.
- 3.A.20. **Balle en jeu (*live ball*)** – Période qui débute lorsque l'arbitre, le serveur ou le partenaire du serveur (en vertu de la règle 4.D.1.) commence l'annonce du pointage et qui se termine lorsque la balle devient morte. [Voir aussi 3.A.1. – Jeu (*ball in play*)]
- 3.A.21. **Momentum (*momentum*)** – Le momentum est la séquence complète des actions générées par un

corps en mouvement (comme le fait qu'un joueur continue de bouger après avoir frappé la balle). L'action de frapper une volée engendre un momentum qui prend fin lorsque le joueur retrouve l'équilibre et le contrôle de son mouvement ou qu'il cesse de se déplacer vers la zone de non-volée.

- 3.A.22. **Zone de non volée (ZNV) (*non-volley zone*)** – Zone du terrain qui mesure 2,13 mètres sur 6,09 mètres (7 pi X 20 pi) adjacente à chacun des côtés du filet. Seule une faute associée à la ZNV commise dans la ZNV située de son propre côté du terrain peut être imputée à un joueur. La ZNV comprend toutes les lignes qui la bornent. Elle est uniquement à deux dimensions et ne s'élève pas au-dessus de la surface du terrain. [Voir figure 2-1 et règle 2.B.3.]
- 3.A.23. **Équipe des officiels (*officiating team*)** – Personnel sous la juridiction de l'arbitre en chef du tournoi – qu'il soit à l'intérieur ou à l'extérieur de la surface de jeu – incluant l'arbitre principal, le deuxième arbitre, l'arbitre de suivi (*tracking*), l'arbitre de reprise vidéo et les juges de ligne.
- 3.A.24. **Ajustement de la poignée (*paddle grip adjustment*)** – Pièce d'équipement non mécanique qui modifie le diamètre de la poignée ou stabilise la main sur celle-ci.
- 3.A.25. **Tête de la raquette (*paddle head*)** – La raquette, excluant la poignée.
- 3.A.26. **Objet permanent (*permanent object*)** – Tout objet sur ou près du terrain, incluant ceux qui pendent au-dessus du terrain, qui peut interférer avec le jeu. Les objets permanents comprennent le plafond, les murs, les clôtures, les systèmes d'éclairage, les poteaux, (incluant les roues, les supports, les pieds,

le câble du filet, le cordage au sommet du poteau ou toute autre structure de soutien), les estrades et sièges pour les spectateurs, les arbitres, les juges de ligne, les spectateurs (quand ils sont aux endroits désignés pour eux) et tous les autres objets autour et au-dessus du terrain.

- 3.A.27. **Plan du filet (*plane of the net*)** – Les prolongements imaginaires du plan vertical et de tous les autres plans du filet au-delà de son armature.
- 3.A.28. **Surface de jeu (*playing surface*)** – Surface désignée pour jouer qui comprend le terrain et l'espace qui l'entoure.
- 3.A.29. **Blasphème/juron/vulgarité (*profanity*)** – Mot, phrase ou geste, courant ou non, qui est normalement considéré inapproprié en bonne société ou devant des enfants.
- 3.A.30. **Échange (*rally*)** – Retours multiples de la balle en continu qui se produisent après le service et avant une faute ou un dérangement valide.
- 3.A.31. **Receveur (*receiver*)** – Joueur qui est positionné en diagonale du serveur pour retourner la balle de service. En double, le bon receveur est le joueur dont la bonne position est diagonalement opposée à celle du bon serveur, tel que déterminée par le pointage et la position de départ des joueurs de chaque équipe au début de la partie.
- 3.A.32. **Reprise (*replay*)** – Échange qui est recommencé pour une raison quelconque sans l'attribution d'un point ou un changement de serveur.

- 3.A.33. **Abandon (*retirement*)** – Décision d'un joueur/équipe d'arrêter le match et de concéder la victoire à l'adversaire.
- 3.A.34. **Zone droite/paire (*right/even court*)** – Aire de service située à droite quand le joueur est face au filet. En double, le serveur de départ (ou le serveur en simple) devrait servir de l'aire de service droite/paire du terrain lorsque son pointage est pair.
- 3.A.35. **Deuxième service (*second serve*)** – En double, terme utilisé pour identifier la perte du premier des deux services octroyés à une équipe.
- 3.A.36. **Deuxième serveur (*second server*)** – En double, le partenaire du premier serveur. Le deuxième serveur sert après que le premier serveur a perdu son service.
- 3.A.37. **Service (*serve*)** – Première frappe de la raquette sur la balle pour débiter l'échange.
- 3.A.38. **Serveur (*server*)** – Joueur qui débute l'échange en mettant la balle en jeu. En double, le bon serveur et sa bonne position sont déterminés par le pointage et la position de départ des joueurs de l'équipe au début de la partie. [Voir règle 4.B.6.b.]
- 3.A.39. **Zone de service (*service court*)** – Zone située à gauche ou à droite de la ligne médiane quand le joueur est face au filet. Elle inclut la ligne médiane, la ligne de côté ainsi que la ligne de fond, mais exclut la zone de non-volée.
- 3.A.40. **Aire de service (*servicing area*)** – Aire de jeu située derrière la ligne de fond et sur ou entre les prolongements imaginaires de la ligne médiane et l'une ou l'autre des lignes de côté.

- 3.A.41. **Changement de côté (*side out*)** – Attribution du service au joueur/équipe adverse après qu'un joueur de simple ou qu'une équipe a perdu le service. **[Note du traducteur:** *en français le terme est aussi utilisé à la mi-partie lorsque les joueurs intervertissent de côté de terrain (end change).*]
- 3.A.42. **Serveur de départ (*starting server*)** – En double, joueur de l'équipe désigné pour exécuter le premier service de la partie. Lors d'un tournoi, le serveur de départ de chaque équipe doit porter de manière visible l'accessoire d'identification fourni par le directeur du tournoi.
- 3.A.43. **Faute technique (*technical foul*)** – Sanction de l'arbitre suite à un comportement inacceptable. La faute technique entraîne le retrait d'un point au joueur/équipe fautif à moins que son pointage soit à zéro, auquel cas un point est octroyé à l'adversaire. Une faute technique doit être imposée lorsqu'un deuxième avertissement technique est donné au même joueur/équipe pendant le match ou que, selon le jugement de l'arbitre, le comportement d'un joueur/équipe le justifie.
- 3.A.44. **Avertissement technique (*technical warning*)** – Une sanction donnée par l'arbitre à un joueur/équipe suite à un comportement inadéquat. Un avertissement technique n'a pas d'incidence sur le pointage.
- 3.A.45. **Avertissement verbal (AV) (*verbal warning*)** – Un avertissement de l'arbitre suite à un comportement inadéquat. Une équipe ne peut recevoir qu'un seul avertissement verbal par match.
- 3.A.46. **Volée (*volley*)** – Pendant un échange, une frappe sur la balle en vol, avant son rebond.

- 3.A.47. **Joueur en fauteuil roulant (*wheelchair player*)** – Tout joueur, avec ou sans handicap, qui choisit de jouer dans un fauteuil roulant. Le fauteuil est considéré comme faisant partie du corps du joueur.
- 3.A.48. **Retrait (*withdrawal*)** – Demande d'un joueur/équipe d'être retiré de tous les matchs prévus d'une catégorie spécifique.
- 3.B. *Autres définitions (version française uniquement)***
- 3.B.1. **Accessoire d'identification (*form of identification*)** – Un accessoire quelconque (habituellement un bracelet), qui est facilement visible des joueurs et des officiels et qui sert à identifier le serveur de départ de chaque équipe.
- 3.B.2. **Armature du filet (*net system*)** – Le filet et toutes les pièces (câble, ruban, barres, etc.) qui servent à le maintenir en place.

SECTION 4 – SERVICE, SÉQUENCE DU SERVICE ET POINTAGE

4.A. *Service.*

- 4.A.1. Le pointage complet doit être annoncé avant que le serveur frappe la balle pour servir.
- 4.A.2. **Placement.** La balle de service doit atterrir dans la zone de service de l'adversaire située en diagonale de la bonne aire de service du serveur. Elle doit passer au-dessus du filet – en touchant ou pas au filet – et survoler ensuite la zone de non-volée (incluant ses lignes). Elle peut atterrir sur n'importe quelle ligne de la zone de service réglementaire.
- 4.A.3. C'est un point pour l'équipe au service si la balle de service passe au-dessus du filet – en touchant ou pas au filet – et frappe ensuite le receveur ou son partenaire.
- 4.A.4. Au moment précis où le serveur frappe la balle pour servir:
 - 4.A.4.a. Au moins un de ses pieds doit toucher à la surface de jeu derrière la ligne de fond.
 - 4.A.4.b. Aucun de ses pieds ne doit toucher le terrain ou la ligne de fond.
 - 4.A.4.c. Aucun de ses pieds ne doit toucher la surface de jeu à l'extérieur de l'aire de service.
 - 4.A.4.d. **Fauteuil roulant.** Les deux roues arrière du fauteuil doivent être sur la surface de jeu derrière la ligne de fond. De plus, elles ne peuvent pas toucher le terrain ou la surface de jeu à l'extérieur du prolongement

imaginaire de la ligne médiane ou de la ligne de côté.

- 4.A.5. Le lâcher de balle doit se faire d'une seule main ou avec la raquette. Bien qu'une certaine rotation naturelle de la balle soit tolérée, le serveur ne doit utiliser aucune partie de son corps ou de sa raquette pour manipuler la balle dans le but de créer un effet de rotation avant de la frapper pour servir. Exception : Le serveur peut laisser rouler la balle sur la surface de sa raquette pour la laisser tomber sous l'effet de la gravité.
- 4.A.6. Dans un match arbitré, l'arbitre et le receveur doivent voir le lâcher la balle. Dans un match non-arbitré, le receveur doit voir le lâcher de balle. La procédure prévoyant une reprise, tel qu'énoncée à la règle 4.A.9., s'applique si l'arbitre ou le receveur n'a pas vu le lâcher de balle.
- 4.A.7. **Service à la cuillère (volley serve).** Le service à la cuillère est exécuté en frappant la balle au vol, avant qu'elle rebondisse sur la surface de jeu. Il peut être fait en frappant un coup droit ou un revers. Pour être légal il doit répondre aux exigences suivantes :
- 4.A.7.a. Le bras du serveur doit se déplacer dans un mouvement d'arc ascendant (du bas vers le haut) au moment où sa raquette touche la balle. [Voir figure 4-3]
- 4.A.7.b. Le point le plus haut de la tête de la raquette ne doit pas être au-dessus de l'articulation du poignet (là où le poignet plie) lorsque la raquette frappe la balle. [Voir figures 4-1 et 4-2]

4.A.7.c. Le point de contact avec la balle ne doit pas être au-dessus du niveau de la taille. [Voir figures 4-1 et 4-3]



Figure 4-1 (service légal)




Figure 4-2 (service illégal)




Figure 4-3 (service légal)

(Photos et graphisme des figures courtoisie de Steve Taylor, Digital Spatula)

4.A.8. **Service avec rebond (drop serve).** Le service avec rebond est exécuté en frappant la balle après qu'elle a rebondi sur la surface de jeu. Il peut être fait en frappant un coup droit ou un revers. Il n'y a pas de

restriction sur le nombre de rebond, ni sur l'endroit où la balle doit toucher le sol. Pour être légal il doit répondre aux exigences suivantes :

- 4.A.8.a. Le serveur doit laisser tomber la balle d'une seule main ou de la surface de sa raquette à partir de n'importe quelle hauteur (sans aide).
- 4.A.8.b. Le lâcher de balle doit se faire sans que celle-ci soit lancée dans quelque direction ou de quelque manière que ce soit.
- 4.A.8.c. Les exigences concernant le service à la cuillère définies à la règle 4.A.7. ne s'appliquent pas au service avec rebond.

4.A.9. **Reprise ou faute.** Lors d'un match arbitré, l'arbitre peut exiger une reprise du service s'il soupçonne qu'une ou plusieurs des exigences qui régissent les différents types de service n'a pas été respectée. La reprise doit être annoncée avant le retour du service. L'arbitre a l'autorité d'imposer une faute s'il est convaincu qu'une ou plusieurs de ces exigences, à l'exception de celle énoncée à la règle 4.A.6., n'a pas été respectée. Lors d'un match non-arbitré, si le receveur détermine qu'un effet de rotation a été donné à la balle – ou qu'il n'a pas vu le lâcher de balle – il peut demander, avant le retour du service, une reprise du service. Le receveur n'a pas l'autorité pour appeler une faute ou demander une reprise lors de la violation d'une règle en lien avec le mouvement du service.

- 4.A.9.a. Conséquences en fonction de la violation des exigences liées au service :

	MATCH ARBITRÉ		MATCH NON- ARBITRÉ
	Arbitre souçonne violation	Arbitre certain de la violation	Receveur certain de la violation
SERVICE À LA CUILLÈRE			
4.A.7.a. – Pas de mouvement d’arc ascendant	Reprise	Faute	Aucune
4.A.7.b. – Tête de la raquette au-dessus du poignet	Reprise	Faute	Aucune
4.A.7.c. – Point de contact au-dessus de la taille	Reprise	Faute	Aucune
4.A.5. – Effet de rotation	Reprise	Faute	Reprise
4.A.6. – Lâcher de balle non visible	Reprise	Reprise	Reprise
SERVICE AVEC REBOND			
4.A.8.a. – Lâcher de balle pas fait d’une seule main ou de la raquette ou d’une hauteur non autorisée	Reprise	Faute	Aucune
4.A.8.b. – Balle projetée vers le bas ou le haut	Reprise	Faute	Aucune
4.A.5. – Effet de rotation	Reprise	Faute	Reprise
4.A.6. – Lâcher de balle non visible	Reprise	Reprise	Reprise

4.B. Position des joueurs.

- 4.B.1. **Serveur et receveur.** Le bon serveur doit servir à partir de la bonne aire de service [Voir règles 4.B.5. et 4.B.6.]. Le bon receveur doit retourner la balle de service.
- 4.B.2. Au début de chaque partie, le serveur de départ exécute son service à partir de l'aire de service qui correspond au pointage de son équipe.
- 4.B.3. Chaque joueur conserve le service jusqu'à ce que son équipe perde l'échange ou qu'une faute soit appelée contre elle.
- 4.B.3.a. (Règle provisoire) **Pointage continu.** Après que l'équipe au service a perdu l'échange ou commis une faute, il y a un changement de côté et le service est attribué à l'adversaire.
- 4.B.4. Tant que le serveur conserve son service, après chaque point il sert en alternance à partir de l'aire de service droite/paire et de l'aire de service gauche/impair.
- 4.B.5. **En simple.**
- 4.B.5.a. Si le pointage du serveur est pair (0, 2, 4 ...), le service doit être fait à partir de l'aire de service droite/paire et la balle doit atterrir dans la zone de service droite/paire de l'adversaire.
- 4.B.5.b. Si le pointage du serveur est impair (1, 3, 5 ...), le service doit être fait à partir de l'aire de service gauche/impair et la balle doit atterrir dans la zone de service gauche/impair de l'adversaire.

- 4.B.5.c. Après que le serveur a perdu l'échange – ou qu'il a commis une faute – le service est attribué à l'adversaire.
- 4.B.6. **En double. En double.** Les deux joueurs de l'équipe doivent servir avant qu'il y ait un changement de côté. Par contre, au début de chaque partie seul le serveur de départ peut servir, il est donc désigné « deuxième serveur » à des fins de pointage. Dans ce cas spécifique le changement de côté a lieu dès que l'équipe du serveur de départ perd l'échange ou commet une faute, le service est alors attribué à l'équipe adverse. (Règle provisoire) Lorsque l'option de pointage continu est utilisée, un seul joueur de l'équipe est au service avant qu'il y ait un changement de côté.
- 4.B.6.a. Après chaque changement de côté, le service est fait à partir de l'aire de service droite/paire.
- 4.B.6.b. Lorsque le pointage de l'équipe est pair (0, 2, 4...), la bonne position du serveur de départ sur le terrain est à droite/paire. Si le pointage de l'équipe est impair (1, 3, 5 ...), la bonne position du serveur de départ sur le terrain est à gauche/impair.
- 4.B.6.c. Après chaque changement de côté, le service est fait par le joueur correctement positionné à droite/paire en fonction du pointage de son équipe. Ce joueur est désigné « premier serveur » et son partenaire « deuxième serveur ». (Règle provisoire) Lorsque l'option de pointage continu est utilisée, après chaque changement de côté le service est fait par le

joueur correctement positionné à droite/paire en fonction du pointage de son équipe.

4.B.6.d. Le premier serveur met la balle en jeu, en alternant d'une aire de service à l'autre après chaque point gagné, jusqu'à ce que son équipe perde l'échange ou commette une faute. (Règle provisoire) Lorsque l'option de pointage continu est utilisée, le serveur alterne d'une aire de service à l'autre après chaque point marqué jusqu'à ce que son équipe perde l'échange ou commette une faute.

4.B.6.e. Lorsque l'équipe a perdu l'échange ou commis une faute, le deuxième serveur sert à partir de sa bonne position en alternant d'une aire de service à l'autre aussi longtemps que son équipe marque des points. (Règle provisoire) Lorsque l'option de pointage continu est utilisée, il y a un changement de côté après que l'équipe au service a perdu l'échange ou commis une faute.

4.B.7. **Positions des partenaires.** En double, à l'exception de la position du bon serveur lors du service [Voir règle 4.A.4.], il n'y a pas de restriction sur la position des joueurs tant qu'ils sont sur le côté du terrain de leur équipe. Ils peuvent être positionnés à l'intérieur ou à l'extérieur du terrain.

4.B.8. Avant le service, tout joueur peut demander à l'arbitre quel est le pointage, qui est le bon serveur ou le bon receveur, quelle est la bonne position. Une question générique posée par l'équipe au service

comme « Suis-je correct? (*Am I good?*) » est considérée englober les deux éléments (serveur/receveur et position). Lors d'un match non-arbitré, un joueur peut poser ces questions à l'adversaire, ce dernier doit y répondre avec la bonne information.

- 4.B.9. L'arbitre s'assure – et corrige au besoin – que tous les joueurs sont à leur bonne position respective et que le bon serveur a la balle en sa possession avant d'annoncer le pointage.
- 4.B.10. Si le bon serveur et le bon receveur sont prêts et à leur bonne position lorsque le pointage est annoncé, c'est une faute si le mauvais joueur sert ou reçoit et ce, même si l'échange est terminé avant l'appel de la faute. La faute doit être annoncée avant le prochain service.

Si le bon serveur ou le bon receveur ne sont pas à leur bonne position lorsque le pointage est annoncé, l'arbitre, ou un joueur, peut arrêter le jeu pour identifier correctement l'erreur de joueur/position et il y aura une reprise de l'échange. Si le bon serveur ou le bon receveur ne sont pas à leur bonne position lorsque le pointage est annoncé, mais que l'échange se poursuit jusqu'à la fin, le résultat de l'échange est maintenu.

Un joueur qui arrête le jeu pour identifier incorrectement une erreur de joueur/position commet une faute. Si l'arbitre arrête le jeu pour identifier incorrectement une erreur de joueur/position, il y aura une reprise de l'échange.

- 4.C. **Pas prêt.** Tout joueur peut signaler qu'il n'est « Pas prêt » avant le début de l'annonce du pointage.

- 4.C.1. Un des signaux suivants doit être utilisé par un joueur pour indiquer qu'il n'est « Pas prêt » :
- 1) élever sa raquette au-dessus de sa tête;
 - 2) élever la main qui ne tient pas sa raquette au-dessus de sa tête;
 - 3) tourner complètement son dos au filet.
- 4.C.2. Un signal « Pas prêt » notifié après le début de l'annonce du pointage est ignoré à moins qu'il y ait un dérangement. Le fait qu'un joueur ou une équipe ne soit pas en position ne constitue pas un dérangement. Une demande verbale pour arrêter le jeu, tel que « Stop » ou « Attendez », sera cependant respectée.
- 4.D. *Annnonce du pointage.*** L'annonce du pointage doit débiter quand le serveur et le receveur sont (ou devraient être) en position et que tous les joueurs sont (ou devraient être) prêts à jouer.
- 4.D.1. Lors d'un match non-arbitré, le serveur annonce habituellement le pointage. Par contre, son partenaire peut l'annoncer à sa place s'il est incapable de le faire. Le même joueur devra alors annoncer le pointage durant toute la partie.
- 4.E. *Délai de 10 secondes.*** Une fois que le pointage a été annoncé, le serveur a 10 secondes pour servir.
- 4.E.1. Une faute est appelée contre le serveur si celui-ci excède le délai de 10 secondes avant de servir.
- 4.E.2. L'arbitre doit arrêter le jeu si l'équipe au service change d'aire de service après l'annonce du pointage afin de laisser le temps à tous les joueurs de se repositionner. Il va ensuite réannoncer le pointage et recommencer le décompte des 10 secondes. Lors d'un match non-arbitré, le serveur doit accorder le

même privilège à l'adversaire, puis réannoncer le pointage pour redémarrer le décompte des 10 secondes.

4.F. Marquer un point. Un joueur ou une équipe marque un point seulement quand il est au service. Un point peut aussi être octroyé lorsqu'une faute technique est appelée contre l'adversaire dont le pointage est à zéro.

4.F.1. (Règle provisoire) **Pointage continu.** Un joueur ou une équipe marque un point à chacun des échanges à l'exception du point gagnant de la partie qui n'est marqué que lorsque le joueur ou l'équipe est au service.

4.G. Point. Un point est marqué lorsque le joueur ou l'équipe au service gagne l'échange.

4.G.1. (Règle provisoire) **Pointage continu.** Un point est marqué en gagnant l'échange à l'exception du point gagnant de la partie qui n'est marqué que lorsque le joueur ou l'équipe est au service.

4.H. Gagner la partie. Le premier joueur ou équipe qui marque le point gagnant remporte la partie.

4.I. Annonce du pointage en match de simple. Deux chiffres servent à annoncer le pointage, la bonne séquence est d'annoncer le pointage du serveur suivi du pointage du receveur (ex.: « 1 – 0 »).

4.J. Annonce du pointage en match de double. Le pointage est annoncé avec une séquence de trois chiffres. La bonne séquence est d'annoncer le pointage de l'équipe au service, le pointage de l'équipe à la réception suivi du numéro (un ou deux) du serveur (ex.: « 0 – 1 – 1 »). Au début de chaque nouvelle partie, le pointage est annoncé comme suit : « 0 – 0 – 2 ».

- 4.J.1. (Règle provisoire) **Pointage continu.** Le pointage est annoncé avec une séquence de deux chiffres. La bonne séquence est d'annoncer le pointage de l'équipe au service suivi du pointage de l'équipe à la réception (ex.: « 1 – 0 »).
- 4.K. **Mauvais pointage annoncé.** Si le mauvais pointage a été annoncé, l'arbitre, ou n'importe quel joueur, peut arrêter le jeu avant le retour du service pour demander une correction. L'échange est repris après l'annonce du bon pointage. Après le retour du service, l'échange doit se poursuivre jusqu'à la fin malgré l'erreur. La correction du pointage sera faite avant le prochain service. Après le retour du service, un joueur qui arrête le jeu pour notifier une erreur et/ou demander une correction commet une faute et perd l'échange. Un joueur qui arrête le jeu après le service pour notifier une erreur et/ou demander une correction alors qu'il n'y a pas eu d'erreur dans l'annonce du pointage commet une faute et perd l'échange.
- 4.L. **Faute de pied au service.** Une faute de pied au service est commise lorsque le serveur viole une des règles précisées à la règle 4.A.4.
- 4.M. **Fautes du serveur.** Le serveur commet une faute qui lui fait perdre le service si :
- 4.M.1. La balle de service touche n'importe quel objet permanent avant de toucher le sol.
 - 4.M.2. La balle de service touche le serveur ou son partenaire, ou si elle touche quoi que ce soit que le serveur ou son partenaire porte ou transporte.
 - 4.M.3. La balle de service atterrit dans la zone de non-volée ou sur une des lignes de la zone de non-volée.
 - 4.M.4. La balle de service atterrit à l'extérieur de la zone de service réglementaire.

- 4.M.5. La balle de service touche le filet et atterrit dans la zone de non-volée ou sur une des lignes de la zone de non-volée.
 - 4.M.6. La balle de service touche le filet et atterrit à l'extérieur de la zone de service réglementaire.
 - 4.M.7. Le serveur fait un service illégal lorsqu'il exécute le service à la cuillère [Voir règle 4.A.7.] ou lorsqu'il exécute le service avec rebond [Voir règle 4.A.8.].
 - 4.M.8. Le serveur ou son partenaire demande un temps d'arrêt après le service.
 - 4.M.9. Le serveur frappe la balle pour servir pendant l'annonce du pointage.
 - 4.M.10. Le serveur ne respecte pas une des exigences énoncées à la règle 4.A.4.
- 4.N. Fautes du receveur.** Après une faute du receveur, un point est accordé au serveur. Il y a faute si :
- 4.N.1. Le receveur ou son partenaire est touché ou interfère avec le vol de la balle avant qu'elle rebondisse.
 - 4.N.2. Le receveur ou son partenaire demande un temps d'arrêt après le service.

SECTION 5 – SERVICE ET SÉLECTION DU CÔTÉ

5.A. *Sélection du côté, du service, de la réception du service ou céder son choix.*

- 5.A.1. Toute méthode équitable (ex.: inscrire « 1 » ou « 2 » au verso de la feuille de pointage) peut être utilisée pour déterminer quel joueur ou équipe a le premier choix entre le côté, le service ou la réception du service. Le gagnant peut aussi céder son premier choix à l'adversaire. Une fois que le choix est fait, il ne peut pas être modifié.
- 5.A.2. En double, une équipe peut changer de serveur de départ entre les parties et doit en informer l'arbitre, ou l'équipe adverse quand il n'y a pas d'arbitre. Il n'y a pas de pénalité ou de faute si l'équipe omet de le faire. Le serveur de départ de la partie est celui qui porte l'accessoire d'identification. Après le début de la partie, si l'arbitre constate qu'il y a eu un changement de serveur de départ, il corrigera sa feuille de pointage après l'échange.
- 5.A.3. Le serveur de départ de chaque équipe doit porter visiblement l'accessoire d'identification fourni par le directeur du tournoi.

5.B. *Changement de côté de terrain.*

- 5.B.1. Après chacune des parties d'un match à multiples-parties, les équipes changent de côté de terrain et le service de départ est alterné d'une équipe à l'autre.
- 5.B.2. Un maximum de deux minutes est autorisé entre les parties. La partie peut cependant commencer plus tôt si tous les joueurs sont d'accord. L'arbitre suivra

la procédure décrite à la règle 10.A.5. pour débiter la partie.

- 5.B.3. Dans un match à partie unique, les équipes changent de côté de terrain à la mi-partie en fonction du type de match (i.e. : à 6 pour une partie de 11 points, à 8 pour une partie de 15 points et à 11 pour une partie de 21 points). Le joueur au service conserve le service
- 5.B.4. Dans un match à multiples-parties, les équipes changent de côté de terrain à la mi-partie de la dernière partie du match en fonction du type de match (ex. : au 6^e point de la troisième partie d'un deux de trois de 11 points) . Le joueur au service conserve le service. Exception : Si la première partie du match est un forfait causé par le retard d'un joueur, il n'y aura pas de changement de côté de mi-partie à la dernière partie puisque les équipes auront joué le même nombre de parties de chacun des côtés du terrain.
- 5.B.5. **Temps d'arrêt pour changement de côté de mi-partie.** Une (1) minute est accordée pour permettre le changement de côté de mi-partie. L'arbitre suivra la procédure décrite à la règle 10.A.5. pour poursuivre la partie.
- 5.B.6. Une fois que le point qui engendre le changement de côté de mi-partie est marqué, le changement de côté de mi-partie demeure effectif même si l'équipe au service perd un point suite à une faute technique.
- 5.B.7. Si le changement de côté de mi-partie n'a pas eu lieu au moment requis en vertu des règles 5.B.3. ou 5.B.4., il est fait au moment où l'omission est constatée. Aucune équipe n'a commis de faute, le

pointage n'est pas modifié et le joueur au service conserve le service.

SECTION 6 – APPEL DE LIGNE

- 6.A.** La balle de service est « *in* » si elle survole la zone de non-volée, incluant ses lignes, et atterrit dans la zone de service réglementaire ou sur une des lignes de la zone de service réglementaire. Toute autre balle est considérée « *in* » en autant qu'elle touche le terrain ou n'importe quelle ligne du terrain.
- 6.B.** Une balle qui atterrit sur la surface de jeu complètement à l'extérieur du terrain est « *out* ». Une balle de service qui atterrit dans la zone de non-volée de l'adversaire, incluant ses lignes, est « *out* ».
- 6.C. *Code d'éthique pour les appels de ligne.*** Le pickleball est joué selon des règles spécifiques. Il existe également un code d'éthique pour les appels de ligne lorsque cette responsabilité incombe aux joueurs.

La responsabilité des joueurs en matière d'appels de ligne est différente de celle assignée aux arbitres ou aux juges de ligne. Les officiels prennent des décisions impartiales en tenant compte de l'intérêt de tous les joueurs. Le joueur, lorsque c'est à lui de faire un appel de ligne, doit s'efforcer d'être précis et de respecter le principe que tous les appels douteux doivent être résolus en faveur de l'adversaire.

Les éléments de base sont les suivants :

- 6.C.1.** Les joueurs sont responsables des appels de ligne de leur côté du terrain (lorsqu'un arbitre est présent, il est responsable des appels de ligne des services trop courts, des fautes de pied au service et des fautes de la zone de non-volée). Si un joueur fait un appel de ligne, mais demande ensuite l'avis de l'arbitre ou de l'adversaire et que l'un d'eux peut, hors de tout doute, déclarer la balle « *in* » ou « *out* », c'est cet

appel qui est valide. Lorsque ni l'arbitre, ni l'adversaire ne peuvent faire l'appel avec certitude, c'est l'appel initial du joueur qui est maintenu. Un appel fait par l'adversaire peut toujours être contesté auprès de l'arbitre dans le but d'obtenir une décision finale.

- 6.C.2. Lorsqu'il y a des juges de ligne, seul un appel de la ligne médiane, lors du service, peut être appelé par un joueur.
- 6.C.3. Le bénéfice du doute est en faveur de l'adversaire en matière d'appel de ligne. Toute balle qui ne peut pas être appelée « *out* » est considérée « *in* ». Un joueur ne peut pas réclamer une reprise de l'échange sous prétexte que personne n'a vu la balle ou qu'il y a un doute sur sa validité. Un joueur qui n'a pas fait d'appel parce qu'il n'a pas clairement vu l'endroit où la balle a atterri peut demander à l'arbitre de se prononcer. Si l'arbitre est incapable de faire l'appel, la balle est « *in* ». Au moment où le joueur/équipe qui a reçu la balle se réfère à l'arbitre, il perd son droit de faire tout appel subséquent « *in* » ou « *out* » pour cet échange.
- 6.C.4. Les spectateurs ne doivent jamais être consultés à propos des appels de ligne.
- 6.C.5. Le joueur/équipe qui a reçu la balle peut demander à l'adversaire de faire l'appel de ligne à sa place. Lorsqu'il a été sollicité, la décision de l'adversaire qui peut, hors de tout doute, déclarer la balle « *in* » ou « *out* » doit être acceptée. Si l'adversaire est incapable de déclarer la balle « *in* » ou « *out* », elle doit être considérée « *in* ». Au moment où le joueur/équipe qui a reçu la balle demande l'avis de

son adversaire, il perd son droit de faire tout appel subséquent « *in* » ou « *out* » pour cet échange. Il peut également demander à l'arbitre de se prononcer. Si l'arbitre n'est pas en mesure de le faire avec certitude, l'appel fait par l'adversaire détermine l'issu de l'appel.

- 6.C.6. Un joueur ne doit pas appeler une balle « *out* » sauf s'il voit clairement un espace entre la ligne et la balle au moment où elle touche le sol.
- 6.C.7. Tous les appels de balle « *out* » doivent être rapidement signalés à voix haute et/ou d'un signal de la main.
 - 6.C.7.a. Si un joueur/équipe frappe la balle, l'appel de balle « *out* » doit être fait avant que l'adversaire frappe la balle ou avant qu'elle soit morte.
 - 6.C.7.b. Si aucun joueur/équipe ne frappe la balle, un joueur peut, jusqu'au prochain service, faire un appel « *out* » ou demander à l'arbitre ou à l'adversaire de faire l'appel.
- 6.C.8. En double, si un joueur appelle la balle « *out* » et son partenaire l'appelle « *in* » la balle est considérée « *in* » puisqu'il y a un désaccord, créant par le fait même un doute sur sa validité. Tout joueur peut cependant, jusqu'au prochain service, demander à l'arbitre ou à l'adversaire de faire l'appel. Si l'arbitre, ou l'adversaire s'il a été sollicité, n'a pas vu la balle elle est considérée « *in* ».
- 6.C.9. Le fait de crier « non », « *out* » ou d'utiliser, pendant que la balle est en vol, tout autre terme pour indiquer à son partenaire que la balle sera « *out* »,

doit être considéré comme une communication entre joueurs et non comme un appel de ligne.

- 6.C.10. Un appel « *out* » fait après le rebond de la balle est un appel de ligne. La balle est morte et le jeu doit s'arrêter. Par contre, c'est une faute contre le joueur, ou l'équipe qui a fait ledit appel si l'arbitre, après avoir été sollicité, renverse l'appel « *out* ». Exception: lorsqu'il y a des juges de ligne, ceux-ci sont responsables des appels concernant la ligne de fond et les lignes de côté. [Voir règle 13.E.2.]
- 6.C.11. Un joueur peut renverser à son désavantage son propre appel de ligne, celui de son partenaire, celui de l'équipe des officiels ainsi que les balles déclarées « *in* » en vertu de l'application du présent règlement.

SECTION 7 – FAUTES

Une faute (donc une balle morte) survient dans les circonstances suivantes :

- 7.A.** Une balle de service ou de retour de service n'a pas fait de rebond avant d'être frappée.
- 7.B.** Une balle s'arrête dans le filet du côté du joueur qui vient de la frapper sans avoir d'abord traversé du côté de l'adversaire.
Note : La balle est morte et la faute se produit au moment où la balle touche le sol.
- 7.C.** Un joueur frappe une balle sous le filet ou entre le filet et le poteau du filet.
- 7.D.** Un joueur frappe une balle qui atterrit d'abord à l'extérieur du terrain ou à l'intérieur de son propre côté du terrain.
- 7.E.** Un joueur ne frappe pas la balle avant qu'elle ait fait deux rebonds de son côté du terrain. Le joueur en fauteuil roulant doit frapper la balle avant son troisième rebond.
- 7.F.** Une violation d'une règle des Sections 4, 9 et 11.
- 7.G.** Un joueur, ce qu'il porte ou transporte, ou sa raquette touche l'armature du filet (dont le filet), les poteaux du filet ou le terrain du côté de l'adversaire lorsque la balle est en jeu.
- 7.H.** Une balle, après le service, touche un joueur ou quoi que ce soit qu'il porte ou transporte à l'exception de la raquette ou de la ou les mains, sous le poignet, en contact avec la raquette. La faute est imputée au joueur qui a été touché par la balle. La balle demeure en jeu si le joueur est dans un processus de changement de main ou qu'il tente un coup à deux mains et que la balle touche une des mains, sous le poignet, à condition que celle-ci soit en contact avec la raquette.

- 7.I.** Un joueur arrête une balle en jeu avant qu'elle soit morte (ex. : attraper la balle au vol). La faute est imputée au joueur qui a arrêté le jeu. Exception : voir les règles 4.B.10. et 4.K.
- 7.J.** Une balle, après le service, frappe tout objet permanent avant de rebondir sur le terrain.
- 7.K.** Un joueur frappe la balle en jeu avant qu'elle ait entièrement traversé le plan du filet.
- 7.L.** Un joueur transporte ou attrape la balle sur sa raquette pendant qu'il exécute le service ou pendant un échange.
- 7.M.** Un joueur appelle un dérangement qui est déclaré non valide par l'arbitre.
- 7.N.** Un joueur peut transporter une ou plusieurs balles supplémentaires lors d'un match non-arbitré, mais elles ne doivent pas être visibles de l'adversaire. C'est une faute si une de ces balles tombe sur la surface de jeu durant le jeu.
- 7.O.** Tout désaccord entre les partenaires à propos d'un appel de faute doit être résolu en faveur de l'adversaire.

SECTION 8 – BALLE MORTES

- 8.A.** Une balle est morte après toute action qui arrête le jeu.
- 8.B.** Une balle est morte au moment où l'arbitre, ou un joueur, appelle une faute ou dès qu'un joueur commet une faute.
- 8.C.** Une balle est morte au moment où l'arbitre ou un joueur appelle un dérangement. L'arbitre déterminera si le dérangement appelé par le joueur est valide. Un dérangement valide confirmé par l'arbitre – ou appelé par un joueur lors d'un match sans arbitre – entraîne une reprise de l'échange.
- 8.D.** Une balle est morte au moment où elle touche un objet permanent après avoir rebondi sur le terrain du côté de l'adversaire. Le joueur qui a frappé cette balle gagne l'échange.
- 8.E.** À l'exception des fautes en lien avec la zone de non-volée, une faute n'est commise que lorsque la balle est en jeu. La faute est habituellement appelée au moment où elle se produit (ex.: double rebond, distraction, etc.), mais elle peut aussi être appelée à tout moment avant le prochain service.

SECTION 9 – ZONE DE NON-VOLÉE (ZNV)

- 9.A.** Toutes les volées doivent être frappées en dehors de la zone de non-volée. Les roues avant (petites) du fauteuil d'un joueur en fauteuil roulant peuvent être en contact avec la zone de non-volée au moment où il frappe une volée.
- 9.B.** C'est une faute si un joueur, ou ce qui est en contact avec lui ou ce qu'il transporte, touche à la zone de non-volée pendant qu'il frappe une volée. Les roues avant (petites) du fauteuil d'un joueur en fauteuil roulant peuvent être en contact avec la zone de non-volée pendant qu'il frappe une volée.
- 9.B.1. L'action de frapper la balle à la volée commence au moment où la balle est frappée au vol avant de rebondir et se termine à la fin de l'accompagnement de l'élan (*follow-through*) et des suites engendrées par la séquence complète de l'action (*momentum*).
- 9.C.** C'est une faute si un joueur qui frappe une volée, ou ce qu'il porte ou transporte, touche à quoi que ce soit qui est en contact avec la zone de non-volée, incluant son partenaire, et ce à tout moment pendant la séquence complète de l'action (*momentum*) en lien avec sa volée. Les roues avant (petites) du fauteuil d'un joueur en fauteuil roulant peuvent être en contact avec la zone de non-volée.
- 9.C.1. C'est une faute même si la balle est morte avant que le joueur ait touché la zone de non-volée.
- 9.D.** C'est une faute si un joueur qui a touché la zone de non-volée pour une raison quelconque, frappe une balle à la volée avant que ses deux pieds aient été en contact avec la surface de jeu à l'extérieur de la zone de non-volée. Une manœuvre comme celle de toucher à la zone de non-volée, de frapper une volée en sautant pour atterrir ensuite à l'extérieur de celle-ci est une faute. C'est une faute si une des roues arrière (grandes), ou les

deux, du fauteuil du joueur en fauteuil roulant a touché la zone de non-volée et qu'il frappe une volée avant que les deux roues arrière soient en contact avec la surface de jeu à l'extérieur de la zone de non-volée.

- 9.E.** Un joueur peut entrer dans la zone de non-volée à tout moment, sauf si ce joueur frappe la balle à la volée.
- 9.F.** Un joueur peut entrer dans la zone de non-volée avant ou après avoir frappé une balle qui a rebondi.
- 9.G.** Un joueur peut rester à l'intérieur de la zone de non-volée pour frapper une balle qui a rebondi. Ce n'est pas une faute si un joueur ne quitte pas la zone de non-volée après avoir frappé une balle qui a rebondi.
- 9.H.** Un joueur peut, sans pénalité, frapper une volée pendant que son partenaire est dans la zone de non-volée à condition que les partenaires, y compris tout ce qu'ils portent ou transportent, n'entrent pas en contact l'un avec l'autre pendant l'action de frapper la balle à la volée.

SECTION 10 – TEMPS D'ARRÊT

10.A. Temps d'arrêt régulier. Un joueur, ou une équipe a droit à deux temps d'arrêt réguliers lors d'une partie de 11 ou de 15 points. Lors d'une partie de 21 points, chaque équipe a droit à trois temps d'arrêt.

10.A.1. Chaque temps d'arrêt peut durer jusqu'à une minute.

10.A.2. Le jeu peut reprendre avant la fin prévue du temps d'arrêt si tous les joueurs sont prêts.

10.A.3. Si une équipe dispose de temps d'arrêt, tout joueur de cette équipe peut demander un temps d'arrêt avant le prochain service.

10.A.4. Il n'y a pas de pénalité si un joueur demande un temps d'arrêt alors qu'il n'en a plus, en autant qu'il le fasse avant le service.

10.A.5. L'arbitre avertit les joueurs quand il reste 15 secondes au temps d'arrêt. Lorsque le délai est écoulé, il annonce « Au jeu » suivi du pointage lorsque tous les joueurs sont prêts, ou devraient être prêts, à jouer.

10.B. Temps d'arrêt médical. Un joueur qui a besoin de soins médicaux durant un match doit demander un temps d'arrêt médical à l'arbitre. Une fois que le temps d'arrêt médical a été demandé, les lignes directrices suivantes doivent être suivies :

10.B.1. L'arbitre doit immédiatement demander à l'équipe médicale de se présenter sur le terrain, ou au directeur du tournoi en l'absence de l'équipe médicale, afin qu'elle évalue la situation et donne les premiers soins.

10.B.1.a. L'arbitre doit démarrer un décompte de 15 minutes au moment où l'équipe médicale,

ou le directeur du tournoi, arrive sur les lieux.

10.B.2. Si l'équipe médicale, ou le directeur du tournoi en l'absence de l'équipe médicale, confirme qu'il y a bien une condition médicale valide, le joueur bénéficie d'un temps d'arrêt médical d'une durée maximale de 15 minutes.

10.B.2.a. Le temps d'arrêt doit être continu et ne peut excéder 15 minutes. Si le joueur doit être déplacé ailleurs sur le site du tournoi pour recevoir des soins, le temps de déplacement (aller/retour) sera exclu du 15 minutes.

10.B.2.b. Si la totalité des 15 minutes n'est pas utilisée, les minutes restantes sont perdues et aucun temps d'arrêt médical supplémentaire n'est disponible pour le joueur pendant ce match.

10.B.2.c. Si le joueur ne peut pas recommencer à jouer après la fin du temps d'arrêt médical de 15 minutes, il perd le match par abandon. Il peut cependant utiliser les temps d'arrêt réguliers qui lui sont encore disponibles pour prolonger ce délai avant de se voir imposer un abandon.

10.B.3. Si l'équipe médicale, ou le directeur du tournoi en l'absence de l'équipe médicale, évalue qu'il n'y a pas de condition valide pour justifier un temps d'arrêt médical, un temps d'arrêt régulier (si disponible) est retranché au joueur ou à l'équipe qui se verra aussi imposer un avertissement technique.

- 10.B.3.a. S'il n'y a pas de temps d'arrêt régulier de disponible, une faute technique sera émise contre le joueur ou l'équipe.
- 10.B.3.b. Ce joueur n'a plus accès à son temps d'arrêt médical pour le match en cours.
- 10.B.3.c. Un joueur ne peut demander lui-même qu'un seul temps d'arrêt médical par match.
- 10.B.4. La procédure décrite à la règle 10.A.5. est suivie pour reprendre le match.
- 10.B.5. **Présence de sang.** S'il y a du sang sur un joueur ou sur la surface de jeu, le match ne peut pas reprendre tant que le saignement n'a pas été contrôlé et que le sang n'a pas été nettoyé.
- 10.B.5.a. Les procédures relatives au nettoyage ou au contrôle du sang sont considérées comme un temps d'arrêt d'arbitre.
- 10.B.5.b. La procédure décrite à la règle 10.A.5. est suivie pour reprendre le match.
- 10.C. Rythme du match.** Le déroulement du match doit être continu, mais les joueurs sont autorisés à boire ou à s'éponger rapidement entre les échanges en autant que, selon le jugement de l'arbitre, le rythme du match n'est pas compromis. L'arbitre doit annoncer le pointage lorsque le jeu doit reprendre.
- 10.D. Temps d'arrêt pour équipement.** Les joueurs sont tenus de garder leur vêtement et leur équipement en bon état. Si l'arbitre juge qu'un changement d'équipement ou un ajustement est nécessaire pour la poursuite équitable et sécuritaire du match, il peut accorder un temps d'arrêt pour équipement d'une durée raisonnable. La procédure décrite à la règle 10.A.5. est suivie pour reprendre le match. Dans un

match non-arbitré, les joueurs conviendront entre eux d'un arrangement raisonnable en cas de problème d'équipement.

10.D.1. Les ajustements de vêtement et d'équipement qui peuvent être effectués rapidement entre les échanges sont permis (ex. : attacher ses lacets, nettoyer ses lunettes, ajuster son chapeau, etc.).

10.E. Délai entre les parties. Le délai entre chaque partie d'un match est de deux minutes. La procédure décrite à la règle 10.A.5. est suivie pour commencer la partie suivante.

10.E.1. Les joueurs peuvent utiliser un, ou les deux, temps d'arrêt de la prochaine partie pour prolonger le délai entre les parties d'un match. Ils doivent en informer l'arbitre, ou leur adversaire quand il n'y a pas d'arbitre. Si l'équipe est prête à jouer avant qu'un, ou les deux, temps d'arrêt mis en réserve ait débuté, le temps d'arrêt, ou les deux, sera à nouveau disponible pour la partie. Le délai de deux minutes prévu entre les parties doit être écoulé avant l'utilisation d'un des temps d'arrêt.

10.F. Délai entre les matchs. Le délai habituel entre les matchs est de 10 minutes. Par contre, le match peut débuter plus tôt si tous les joueurs sont prêts.

10.F.1. **Match de finale avec match de bris d'égalité.** Si le gagnant du tableau de consolation l'emporte sur le vainqueur du tableau principal, un match de bris d'égalité de 15 points doit être joué pour déterminer le gagnant. Le délai habituel entre le match de championnat et le match de bris d'égalité est de 10 minutes.

10.G. Match suspendu. Un match suspendu en raison de circonstances imprévues doit être repris avec le même

serveur, le même pointage et le même nombre de temps d'arrêt disponible qu'au moment où il fut interrompu.

10.H. Autres règles concernant les temps d'arrêt.

10.H.1. **Avant un match ou entre les parties.** Aucun temps d'arrêt régulier ou médical ne peut être utilisé avant le début d'un match. Un match ne peut pas commencer avant que tous les joueurs soient présents et que le pointage de départ ait été annoncé. Un ou plusieurs temps d'arrêt peuvent être utilisés avant le début de la deuxième partie, ou des parties subséquentes, d'un match à multiples-parties.

10.H.2. **Circonstances exceptionnelles.** L'arbitre peut demander un temps d'arrêt d'arbitre en raison d'une circonstance exceptionnelle nécessitant une interruption prolongée du jeu.

10.H.2.a. Dans le but d'assurer la sécurité de tous, si l'arbitre juge qu'il est en présence d'une potentielle condition médicale (ex : épuisement, coup de chaleur, etc.), et que le joueur ne peut ou ne veut pas demander un temps d'arrêt médical, l'arbitre a l'autorité pour demander un temps d'arrêt d'arbitre et convoquer l'équipe médicale ou le directeur du tournoi. Le temps d'arrêt demandé par l'arbitre n'est pas imputé au joueur.

10.H.2.b. La présence d'un saignement actif doit être géré conformément à la règle 10.B.5.

10.H.2.c. Les débris, l'eau, autre liquide ou éléments nuisibles présents sur la surface de jeu doivent être retirés ou nettoyés.

10.H.2.d. La procédure décrite à la règle 10.A.5. est suivie pour reprendre le match.

SECTION 11 – AUTRES RÈGLES

- 11.A. *Double frappe.*** La balle peut être frappée deux fois, mais cela doit se produire lors d'un élan continu, unidirectionnel et par un seul joueur. C'est une faute si un joueur frappe un coup non continu ou non unidirectionnel ou si la balle est frappée par un deuxième joueur pendant qu'il exécute son coup pour servir ou lors de l'échange.
- 11.B. *Changement de main.*** Un joueur peut changer sa raquette de main à tout moment pendant le jeu.
- 11.C. *Coups à deux mains.*** Les coups à deux mains sont autorisés.
- 11.D. *Tentative de frappe.*** Le fait de tenter de frapper la balle et de la rater n'entraîne pas une balle morte. La balle demeure en jeu jusqu'à ce qu'elle rebondisse deux fois ou que toute autre faute se produise.
- 11.E. *Balle fissurée, brisée, dégradée ou molle.*** Le jeu doit se poursuivre jusqu'à la fin de l'échange même si un joueur soupçonne que la balle est fissurée, brisée, dégradée ou molle. Lorsque le match est arbitré, un joueur peut demander à l'arbitre, avant le prochain service, de vérifier si la balle est fissurée, brisée, dégradée ou molle. Si l'arbitre juge que la balle brisée ou fissurée a eu un impact sur le résultat de l'échange, il annoncera une reprise de l'échange avec une nouvelle balle. Si les deux équipes conviennent que la balle est dégradée ou molle, elle sera remplacée, mais il n'y aura pas de reprise de l'échange. Dans un match non-arbitré, si les deux équipes conviennent que la balle est fissurée, brisée, dégradée ou molle, elle sera remplacée avant le prochain service. Il y aura une reprise de l'échange uniquement si tous les joueurs estiment que la balle fissurée ou brisée a eu un impact sur le résultat de l'échange. S'il n'y a pas l'unanimité, l'échange est valide. Si tous les joueurs conviennent que la balle est

dégradée ou molle, elle sera remplacée, mais il n'y a pas de reprise de l'échange.

11.F. Blessure durant un échange. L'échange doit se poursuivre jusqu'à sa conclusion malgré la blessure à l'un des joueurs.

11.G. Problème avec l'équipement d'un joueur. Le jeu ne doit pas être arrêté si un joueur lâche ou brise sa raquette, ou échappe un objet personnel, à moins que cela entraîne une faute.

11.H. Objets sur le terrain. La balle demeure en jeu lorsque quoi que ce soit qu'un joueur porte ou transporte tombe à l'intérieur des limites de son côté du terrain, et ce même si la balle touche à cet objet. Par contre, il y a faute si l'objet tombe dans la zone de non-volée suite à une volée.

11.I. Traverser le plan du filet. C'est une faute de traverser le plan du filet avant de frapper la balle. Un joueur, ou tout ce qu'il porte ou transporte, peut cependant traverser le plan du filet immédiatement après avoir légalement frappé la balle. Cette règle d'exception ne s'applique que pour la frappe en cours, durant l'accompagnement de l'élan (*follow-through*) et le momentum en lien avec cette frappe. Un joueur ne peut toucher aucune partie du système d'armature du filet (incluant le filet), le terrain du côté de l'adversaire ou l'adversaire lorsque la balle est en jeu.

11.I.1. Exception. Si la balle rebondit sur le terrain du côté de l'adversaire et qu'elle a assez d'effet de rotation, ou est poussée par le vent, pour retraverser le plan du filet du côté de celui qui vient de la frapper, le joueur qui vient de recevoir la balle peut lui aussi traverser le plan du filet (au-dessus, au-dessous ou autour du poteau) pour frapper la balle. Cependant, c'est une faute si ce joueur, ou tout ce qu'il porte ou transporte, traverse le plan du filet avant la balle. Il ne peut toucher aucune partie du système

d'armature du filet (incluant le filet), le terrain du côté de l'adversaire ou l'adversaire lorsque la balle est en jeu.

11.J. *Distraction.* Un joueur ne doit pas distraire l'adversaire au moment où celui-ci est sur le point de frapper la balle. Si l'arbitre juge qu'un joueur a distrait l'adversaire, il doit appeler la faute immédiatement. [Voir règle 3.A.7.]

11.K. *Poteaux du filet.* C'est une faute si un joueur frappe un poteau pendant que la balle est en jeu. La balle est morte au moment où elle frappe le poteau, l'équipe qui l'a frappée perd l'échange.

11.L. *Filet.*

11.L.1. La balle demeure en jeu si elle frappe le haut du filet, le câble ou le cordage qui relie le filet au poteau et qu'elle atterrit de l'autre côté à l'intérieur des limites réglementaires du terrain.

11.L.2. C'est une faute contre le joueur qui a frappé la balle si celle-ci passe entre le filet et le poteau du filet.

11.L.3. Après avoir frappé la balle, le joueur est autorisé à contourner le poteau du filet et à traverser le prolongement imaginaire du plan du filet, en autant que le joueur, ou tout objet qu'il porte ou transporte, ne touche pas le terrain du côté adverse. C'est une faute si le joueur contourne le poteau du filet et traverse le prolongement imaginaire du plan du filet sans avoir frappé la balle.

11.L.4. Le joueur remporte l'échange s'il frappe une balle qui rebondi à l'intérieur du terrain adverse, qu'elle retransverse de son côté et rebondi une deuxième fois avant que l'adversaire ait pu la frapper.

11.L.5. **Système d'armature de filet avec barre horizontale, pied central ou les deux.**

11.L.5.a. C'est une faute si la balle touche la barre horizontale ou le pied central avant de traverser de l'autre côté du filet.

11.L.5.b. Sur tout autre coup que le service, l'échange est repris si la balle traverse de l'autre côté du filet et qu'elle :

- touche le pied central,
- touche toute partie de la barre horizontale,
- reste coincée entre le filet et la barre horizontale,
- touche le filet déformée,
- touche le filet drapé au sol,

et ce, qu'elle ait rebondi une fois ou non sur le terrain du côté de l'adversaire.

11.L.5.c. Au service, c'est une faute si la balle frappe le pied central, ou toute partie de la barre horizontale, ou qu'elle reste coincée entre le filet et la barre horizontale après être traversée de l'autre côté du filet.

11.L.5.d. Tout problème lié au système d'armature du filet doit être considéré comme un dérangement.

11.M. Coup autour du poteau. Un joueur peut retourner une balle en la faisant passer à l'extérieur d'un poteau.

11.M.1. La balle n'a pas besoin de retraverser au-dessus du filet.

11.M.2. Il n'y a aucune restriction sur la hauteur du vol de la balle. Un joueur peut donc retourner la balle à l'extérieur du poteau même si elle est au-dessous de la hauteur du filet.

- 11.N. *Une seule raquette.*** C'est une faute si un joueur utilise ou transporte plus d'une raquette pendant un échange.
- 11.O. *Avoir la raquette en main.*** C'est une faute si un joueur n'a pas sa raquette en main au moment où sa raquette touche la balle.
[Exception voir Règle 11.H.]
- 11.P. *Accessoire électronique.*** Un joueur ne peut pas porter de casque d'écoute ou d'écouteurs durant un tournoi. Exception: les prothèses auditives sont permises.

SECTION 12 – TOURNOIS SANCTIONNÉS

12.A. *Catégories d'événements :*

- Homme : simple et double
- Femme : simple et double
- Mixte : double
- Fauteuil roulant : simple et double

12.A.1. Dans les catégories décrites par genre, seuls les joueurs de ce genre sont autorisés à y participer.

12.A.2. **Double mixte.** Une équipe de double mixte doit se composer d'un homme et d'une femme.

12.A.3. **Ouvert au genre et à l'âge.** Une catégorie qui inclut des joueurs de tout genre et de tout âge.

12.A.4. Un joueur en fauteuil roulant peut avoir un partenaire debout ou en fauteuil roulant peu importe la catégorie dans laquelle il joue.

12.B. *Types de matchs lors des tournois.* Le type de matchs recommandé pour les tournois est un match de deux de trois parties de 11 points, gagnées avec un écart de deux points. D'autres types de matchs sont également acceptés : trois de cinq parties de 11 points, match à partie unique de 15 points ou de 21 points. Toutes les parties doivent aussi être gagnées avec un écart de deux points. Une catégorie peut aussi utiliser un format de tournoi à la ronde avec des matchs à partie unique de 11 points, gagnée avec un écart de deux points, en autant qu'elle compte six équipes ou plus.

12.B.1. (Règle provisoire) **Pointage continu (*rally scoring*)**. Le directeur du tournoi peut choisir d'utiliser l'option de pointage continu pour les tournois à la ronde de simple et de double, pour les tournois par équipe ou pour le simple en format double-élimination. L'option

de pointage continu ne peut pas être utilisée pour le double en format double-élimination. Toutes les règles habituelles s'appliquent lorsque l'option de pointage continu est utilisée, sauf indication contraire dans le présent document et aux règles 4.B.3.a., 4.B.6., 4.B.6.c., 4.B.6.d., 4.B.6.e., 4.F.1, 4.G.1. et 4.J.1.

12.B.1.a. **Types de matchs en pointage continu.** Les matchs peuvent être de 11, 15 ou 21 points, sous forme d'une seule partie ou d'un match à multiples-parties (deux de trois / trois de cinq). Pour des raisons exceptionnelles liées à la météo, le directeur du tournoi peut approuver un pointage de 7 points, avec un changement de côté de mi-partie à 4 points dans un match à partie unique ou dans la dernière partie (3^e ou 5^e selon le cas) d'un match à multiples-parties.

12.B.1.b. **Comptage des points.** Un point est marqué par le joueur ou l'équipe qui gagne l'échange, à l'exception du cas prévu à la règle 12.B.1.c.

12.B.1.c. **Marquer le point gagnant de la partie.** Le point gagnant de la partie ne peut être marqué que par le joueur ou l'équipe au service. Aucun point n'est marqué quand un joueur ou une équipe est à un (1) point de gagner la partie lorsque l'adversaire est au service et qu'il perd l'échange. C'est alors un changement de côté.

12.C. Formats de tournois. Il existe six formats qui peuvent être utilisés en tournois. Le choix du format revient au commanditaire ou au directeur du tournoi.

- 12.C.1. **Simple-élimination avec consolation.** Le premier joueur/équipe qui marque le point gagnant du match avec une avance d'au moins deux points gagne le match. Les perdants de tous les matchs du tableau principal se retrouvent dans le tableau de consolation et sont éliminés après une autre défaite. Le gagnant du tableau de consolation obtient la médaille de bronze (troisième place). Les deux derniers joueurs ou équipes du tableau principal s'affrontent pour remporter les médailles d'or (première place) et d'argent (deuxième place).
- 12.C.2. **(Catégories pros et pros-séniors) Simple-élimination sans consolation.** Le premier joueur/équipe qui marque le point gagnant du match avec une avance d'au moins deux points gagne le match. Les deux derniers joueurs ou équipes en lice s'affrontent pour remporter la première position (médaille d'or) et la deuxième position (médaille d'argent). Le résultat du classement final des autres joueurs ou équipes est laissé à la discrétion du directeur du tournoi.
- 12.C.3. **Double-élimination.** Le premier joueur/équipe qui marque le point gagnant du match avec une avance d'au moins deux points gagne le match. Le perdant est inscrit dans le tableau de consolation. Un joueur ou équipe est éliminé après une défaite dans le tableau de consolation. Le gagnant du dernier match du tableau de consolation affronte ensuite le vainqueur du tableau principal afin de déterminer le vainqueur du tournoi. Si le gagnant du tableau de consolation bat le vainqueur du tableau principal, un match de bris d'égalité de 15 points est alors joué. Le gagnant remporte la médaille d'or et le perdant la médaille d'argent. La médaille de bronze est gagnée

par le perdant du dernier match du tableau de consolation.

12.C.4. **Tournoi à la ronde.** Tous les joueurs/équipes jouent contre tous les autres joueurs/équipes de sa ronde. Les matchs peuvent être de n'importe quel type approuvé [Voir règle 12.B.]. Le gagnant est déterminé en fonction du nombre de matchs gagnés. Si deux ou plusieurs joueurs/équipes ont remporté le même nombre de matchs, l'égalité est tranchée en appliquant les règles 12.C.4.a. à 12.C.4.e. Une fois que la première égalité a été brisée, chacune des égalités subséquentes est départagée en utilisant la même règle.

12.C.4.a. Si un joueur/équipe se retire, abandonne ou se voit imposer un forfait dans un tournoi à la ronde sans ronde éliminatoire, le pointage du match de ce joueur/équipe n'est pas pris en compte dans le classement de ce tournoi à la ronde. Le résultat du match est cependant pris en compte pour le classement.

Si un joueur/une équipe se retire, abandonne ou se voit imposer un forfait dans un tournoi à la ronde avec ronde éliminatoire, le pointage du match de ce joueur/équipe n'est pas pris en compte dans le classement de ce tournoi à la ronde. Ce joueur/équipe ne peut pas participer à la ronde éliminatoire. Le résultat du match est cependant pris en compte pour le classement du joueur ou de l'équipe.

12.C.4.b. **Premier bris d'égalité.** Le joueur/équipe qui a gagné le match face à l'adversaire qui a

remporté le même nombre de matchs que lui gagne le bris.

12.C.4.c. **Deuxième bris d'égalité.** Le classement est déterminé par le pointage différentiel cumulatif de tous les matchs (ex.: L'équipe A remporte le premier match 11-8, 11-4, donnant un pointage différentiel de +10. Elle gagne le deuxième 11-9, 2-11, 11-6, pour un pointage différentiel de -2. L'équipe A cumule donc un pointage différentiel de +8 pour cette ronde.)

12.C.4.d. **Troisième bris d'égalité.** Le joueur/équipe qui a remporté le match face à l'adversaire qui a le même pointage différentiel que lui gagne le bris.

12.C.4.e. **Quatrième bris d'égalité.** Le pointage différentiel contre celui du joueur/équipe situé juste au-dessus au classement (ex. : Si les équipes sont à égalité pour la deuxième position, utiliser le pointage différentiel contre celui de l'équipe à la première position.)

12.C.5. **Système de pools.** Les joueurs/équipes sont divisés en deux ou plusieurs pools. Chaque pool joue un tournoi à la ronde pour déterminer ceux qui s'affronteront ensuite pour les qualifications dans un format de simple-élimination ou de double-élimination.

12.C.6. **Système hybride.** Les joueurs/équipes sont classés en fonction des résultats d'un tournoi à la ronde et jouent ensuite une ronde de médailles en format de simple-élimination ou de double-élimination dans des matchs de deux de trois parties de 11 points ou

des matchs à partie unique de 15 ou 21 points.
Chaque partie doit être remportée avec un écart de deux points.

- 12.C.7. **Tournoi par équipe.** Les joueurs sont sélectionnés pour faire partie d'une équipe. Les matchs peuvent être du simple ou du double, par genre ou mixte. Chaque partie peut être remportée par un écart d'un seul point. Le système de pointage au service (*side-out scoring*) ou celui de pointage continu peut être utilisé pour le simple et le double.
- 12.D. **Classification.** Le directeur du tournoi doit former un comité pour évaluer les joueurs et les équipes afin de mettre en place un système de classement équitable pour chaque catégorie.
- 12.E. **Horaire des matchs.** Chaque joueur a la responsabilité de consulter les horaires afin de connaître l'heure et le lieu de ses matchs. Si un changement est apporté à l'horaire après la publication initiale, le directeur du tournoi ou son représentant désigné en informera les joueurs.
- 12.F. **Abandon.**
- 12.F.1. L'abandon est la seule option dont peut se prévaloir un joueur/équipe qui désire arrêter de jouer avant la fin d'un match dont le pointage initial a été annoncé.
- 12.F.2. Durant un match, un joueur/équipe se verra imposer un abandon lorsqu'il ne peut pas reprendre immédiatement le jeu après un temps d'arrêt médical. [Voir règle 10.B.2.c.]
- 12.F.3. Un joueur/équipe qui abandonne un match doit le signaler à l'arbitre ou à l'adversaire.
- 12.F.4. Un joueur/équipe qui abandonne un match, ou qui se fait imposer un forfait suite à l'application d'une règle, verra son pointage final inscrit selon la

procédure d'inscription du pointage prévue à la règle 12.H.1.

12.F.4.a. Si applicable, un joueur/équipe est toujours éligible au prochain match de la même catégorie après avoir abandonné un match.

12.F.4.b. Un joueur/équipe peut abandonner tous les matchs subséquents de la catégorie.

12.G. *Retrait.*

12.G.1. Un joueur/équipe peut retirer sa participation à une ou plusieurs catégories dont les matchs n'ont pas encore débuté.

12.G.2. Un joueur/équipe peut retirer sa participation à tous les matchs subséquents d'une catégorie s'il a déjà complété un match de cette catégorie. La demande de retrait doit être faite avant l'annonce du pointage initial de son prochain match.

12.G.3. Le joueur/équipe doit présenter sa demande de retrait auprès du directeur du tournoi, de l'arbitre en chef ou du bureau des opérations.

12.G.4. Le joueur/équipe sera retiré de tous les matchs subséquents de la catégorie visée par le retrait.

12.G.5. Le joueur/équipe verra son pointage final inscrit selon la procédure d'inscription du pointage en cas de retrait prévue à la règle 12.I.

12.H. *Procédure d'inscription du pointage suite à un abandon, un forfait, une expulsion ou une disqualification.*

12.H.1. Après un abandon, le joueur/équipe conserve son pointage. Son adversaire se voit attribuer la victoire et obtient le nombre de points qui correspond au format du match (avec un écart de deux points si nécessaire). Exemple: à la première partie d'un match de deux de

trois, l'équipe qui abandonne mène 10 à 5. Le pointage final sera enregistré en faveur de l'adversaire de la façon suivante :

- ♦ 12 – 10, 11 – 0

Après un forfait de match suite à la violation de règles, une expulsion ou une disqualification, le pointage est enregistré de la façon suivante :

- ♦ Match deux de trois parties : 11 – 0, 11 – 0
- ♦ Match trois de cinq parties : 11 – 0, 11 – 0, 11 – 0
- ♦ Match de 15 points : 15 – 0
- ♦ Match de 21 points : 21 – 0

Le pointage d'un forfait de partie d'un match à multiples-parties est enregistré comme étant 11 – 0, 15 – 0 ou 21 – 0, en fonction du type de match.

12.H.2. Si un joueur/équipe a choisi d'abandonner un match ou qu'un forfait lui a été imposé (et que l'option du retrait n'a pas été retenue), il peut continuer à jouer les matchs subséquents de la catégorie concernée.

12.H.3. Les pointages de tous les matchs complétés avant l'abandon, le forfait ou la disqualification sont maintenus.

12.I. *Procédure d'inscription du pointage des matchs subséquents suite à un retrait.*

- 12.I.1. ♦ Match deux de trois parties : 0 – 0, 0 – 0
- ♦ Match trois de cinq parties : 0 – 0, 0 – 0, 0 – 0
- ♦ Match de 15 points : 0 – 0
- ♦ Match de 21 points : 0 – 0

12.I.2. Les pointages de tous les matchs complétés avant la demande de retrait sont conservés.

12.J. *Minimum de deux matchs.* Dans tous les tournois sanctionnés chaque joueur a le droit de participer à au moins deux matchs

par catégorie où il est inscrit. Exception : Un seul match par catégorie est garanti à un joueur qui participe à un événement dont le format est celui de la simple élimination sans double élimination.

12.K. *Programmation des matchs.* Un joueur n'est pas autorisé à s'inscrire dans plusieurs catégories programmées le même jour à la même heure, ou qui ont des horaires qui se chevauchent.

12.L. *Jeu en double.* Une équipe de double est composée de deux joueurs qui répondent aux exigences de classification de la catégorie concernée.

12.L.1. Dans un tournoi basé sur la classification par niveau de jeu (*rating*), le joueur au niveau le plus élevé détermine le classement. Dans les tournois pour adultes (19 ans et plus) où le classement est par groupe d'âge, l'âge du plus jeune joueur de l'équipe détermine le classement de l'équipe. Les joueurs peuvent jouer dans une catégorie plus jeune, sauf si une organisation responsable des tournois pour séniors l'interdit.

12.L.2. **Junior.** Les joueurs juniors (18 ans et moins) peuvent s'inscrire à toute catégorie junior pour laquelle ils sont qualifiés en fonction de leur âge. Si la catégorie junior est absente ou qu'elle ne reçoit pas suffisamment d'inscriptions, le directeur du tournoi peut accorder la permission à ces joueurs de s'inscrire dans la catégorie 19 ans et plus.

12.M. *Changement de partenaire.* Un changement de partenaire peut être fait avant le début du premier match de la catégorie avec l'autorisation du directeur du tournoi, en autant que le changement est dû à une blessure, une maladie ou des circonstances indépendantes de la volonté du joueur.

12.M.1 Un changement de partenaire ne peut être fait en aucun cas après que l'équipe a commencé son premier match.

12.N. *Changement de terrain.* Le directeur du tournoi, ou son représentant, peut décider de faire des changements de terrain après la fin de toute partie si de tels changements avantagent les spectateurs ou les conditions de jeu.

12.O. *Mini-simple.* Le mini-simple se joue en suivant les mêmes règles que le jeu en simple, à l'exception des règles suivantes :

12.O.1. **Terrain.** Le mini-simple se joue sur un terrain aux dimensions habituelles.

12.O.1.a. Une ligne additionnelle doit être tracée pour prolonger la ligne médiane afin de diviser chacune des zones de non-volée en deux parties égales. Cette ligne peut être d'une couleur différente des autres lignes.

12.O.1.b. Une seule moitié du terrain de chaque côté du filet est « en jeu » (utilisée) durant un échange. La moitié utilisée de chaque côté est déterminée par le pointage de chacun des joueurs (i.e. : moitié droite/paire ou gauche/impaire).

12.O.2. **Position des joueurs.**

12.O.2.a. La position de chacun des joueurs est déterminée par son propre pointage. Cette règle s'applique en tout temps, que le joueur soit au service ou à la réception du service.

12.O.2.b. La moitié du terrain en jeu du joueur dont le pointage est pair est celle de droite/paire. La moitié du terrain en jeu du joueur dont le pointage est impair est celle de gauche/impaire.

12.O.3. **Limites du terrain en jeu.**

- 12.O.3.a. La balle doit toucher le sol dans la moitié du terrain en jeu de l'adversaire pour être considérée en jeu.
- 12.O.3.b. La ligne de fond et la ligne de côté sont deux des trois lignes qui déterminent les limites de la moitié de terrain en jeu.
- 12.O.3.c. Compte tenu que seule la moitié du terrain est en jeu durant un échange (la moitié droite/paire ou gauche/impair), la ligne médiane – et son prolongement dans la zone de non-volée – fait office de troisième ligne pour définir les limites du terrain en jeu. La partie du terrain située de l'autre côté de la ligne médiane, incluant son prolongement dans la zone de non-volée, est considérée hors-limite.

12.P. *Corrections d'erreurs.* Les organisateurs du tournoi se réservent le droit d'apporter les corrections nécessaires afin de rectifier toute erreur opérationnelle pouvant entraîner des erreurs de pointage, de planification de matchs passés ou futurs, de résultat de matchs, de résultat de classement ou de résultat de médailles.

SECTION 13 – GESTION DES TOURNOIS ET ARBITRAGE

- 13.A. Directeur du tournoi.** Le directeur de tournoi est le responsable du tournoi. C'est lui qui a la responsabilité de désigner les officiels et leurs responsabilités.
- 13.A.1. Un joueur peut faire appel au directeur du tournoi, ou à son représentant, pour contester une décision prise par un officiel. Le directeur du tournoi détient l'autorité finale pour appliquer la règle en conformité avec le présent *Règlement officiel*.
- 13.A.2. Lors d'un tournoi sanctionné, le directeur du tournoi doit fournir un accessoire d'identification au serveur de départ de chaque équipe pour chacun des matchs. Cet accessoire d'identification doit être visible à tous ceux qui sont sur le terrain pendant le match. Le refus de le porter entraîne un forfait de match.
- 13.A.3. Le directeur du tournoi doit s'assurer d'avoir une équipe de soutien suffisante (premiers soins, bénévoles, etc.).
- 13.A.4. Le directeur du tournoi a le pouvoir d'expulser un joueur du tournoi pour inconduite.
- 13.B. Informations d'avant-tournoi.** Avant le tournoi, le directeur du tournoi doit informer les joueurs et les arbitres de toute particularité, condition locale anormale ou danger associé au site. L'information peut inclure, sans s'y limiter, le dégagement autour des terrains qui n'est pas uniforme (comme la distance entre la ligne de fond et la clôture), la hauteur des plafonds, la présence d'obstacles, les réparations ou les dommages aux terrains qui pourraient affecter le jeu ou la balle. Dans la mesure du possible, les joueurs devraient recevoir ces informations par écrit en même temps que les autres

renseignements d'avant-tournoi. Les arbitres doivent être informés à leur arrivée sur le site par le directeur du tournoi ou son représentant.

13.B.1. Le directeur du tournoi ne peut adopter ou imposer aucune règle qui n'apparaît pas dans le *Règlement officiel*. Toute exception aux règles qu'il souhaite imposer ou modifier en raison des limites physiques du terrain ou d'autres conditions locales doit être approuvée à l'avance par le directeur national des officiels.

13.C. Responsabilités de l'arbitre. L'arbitre est responsable de toutes les décisions relatives à la procédure et au jugement d'appels pendant le match. Un joueur peut faire appel au directeur du tournoi, ou à son représentant, pour contester toute décision prise par l'arbitre.

13.C.1. L'arbitre appelle les fautes à la zone de non-volée, les fautes de service trop court et les fautes de pied au service.

13.C.2. Les joueurs peuvent demander à l'arbitre de se prononcer sur un appel de ligne fait par un joueur ou un juge de ligne. Si l'arbitre ne peut pas se prononcer, l'appel du joueur ou du juge de ligne est maintenu. Si les partenaires de double sont en désaccord entre eux et que l'arbitre ne peut trancher, la balle est déclarée « *in* ». Note: Un joueur peut choisir de renverser un appel de ligne si c'est à son désavantage. [Voir règle 6.C.11.]

13.C.2.a. Les spectateurs ne peuvent être consultés en aucun cas.

13.C.3 Avant le début de chaque match, l'arbitre doit :

- 13.C.3.a. Vérifier la conformité du terrain : propreté, éclairage, hauteur du filet, lignes et dangers sur et autour de celui-ci.
- 13.C.3.b. Vérifier la disponibilité et la conformité des accessoires nécessaires au match comme les balles, la feuille de pointage, les crayons et le chronomètre.
- 13.C.4. Avant le début de chaque match, l'arbitre doit rencontrer les joueurs sur le terrain pour :
 - 13.C.4.a. Inspecter les raquettes pour s'assurer qu'elles ne comportent pas d'irrégularités.
 - 13.C.4.b. Présenter les modifications approuvées au présent règlement et signaler toutes les conditions particulières relatives au terrain. Les exemples incluent, mais ne sont pas limités à ceux-ci : les éléments qui ont un impact sur la sécurité, les réparations ou fissures, le dégagement inhabituel des limites du terrain par rapport à la clôture, l'emplacement des spectateurs et de leurs sièges.
 - 13.C.4.c. Informer les joueurs sur le rôle des juges de ligne, de l'arbitre et des joueurs en matière d'appels de ligne. Note: Les informations données avant le tournoi par le directeur du tournoi peuvent soustraire l'arbitre de cette obligation.
 - 13.C.4.d. Utiliser une méthode équitable pour déterminer la sélection initiale pour servir, recevoir, choisir le côté ou céder le choix à l'adversaire.
 - 13.C.4.e. S'assurer que le serveur de départ de chaque équipe porte l'accessoire

d'identification officiel. Le refus de le porter entraîne un forfait de match.

- 13.C.5. Durant le match, l'arbitre doit :
 - 13.C.5.a. Vérifier la hauteur et la position du filet.
 - 13.C.5.b. Annoncer le pointage pour commencer chaque échange. L'annonce du pointage indique à chacun des côtés que le jeu est prêt à reprendre.
 - 13.C.5.c. Annoncer « Point » après chaque point gagné.
 - 13.C.5.d. Annoter de manière appropriée la feuille de pointage après la fin de chaque échange ou lorsqu'un temps d'arrêt est demandé.
 - 13.C.5.e. Annoncer, en match de double, « Deuxième serveur » (ou « Deuxième service ») après que l'équipe du premier serveur a perdu l'échange.
 - 13.C.5.f. Annoncer « Changement de côté » au moment opportun.
 - 13.C.5.g. Appliquer les procédures relatives aux temps d'arrêt. [Voir section 10]
 - 13.C.5.h. Veiller à la bonne la conduite des joueurs. L'arbitre détient l'autorité pour imposer des avertissements verbaux, des avertissements techniques, des fautes techniques, un forfait de partie ou de match suite à de multiples avertissements techniques et/ou fautes techniques. L'arbitre peut aussi recommander au directeur du tournoi la disqualification d'un joueur.

13.D. Responsabilités des joueurs en matière d'appels de ligne et de fautes.

13.D.1. Match non-arbitré.

- 13.D.1.a. Dans un souci de préserver un bon esprit sportif, un joueur est tenu d'appeler sa propre faute, ou celle de son partenaire, dès qu'il la commet ou aussitôt qu'il réalise qu'une faute a été commise. La faute doit être appelée avant le prochain service.
- 13.D.1.b. Les joueurs font tous les appels de ligne, les appels de faute à la zone de non-volée et les appels de faute de pied au service commises de leur côté du terrain.
- 13.D.1.c. Un joueur peut appeler une faute de la zone de non-volée ou une faute de pied au service commise par l'adversaire. L'appel de la faute doit être fait aussitôt que la présumée faute est détectée. S'il y a un désaccord entre les équipes au sujet de la présumée faute, l'échange doit être repris.
- 13.D.1.d. Si un joueur croit que l'adversaire a commis une des fautes identifiées à la Section 7 – Fautes – à l'exception d'une faute de la zone de non-volée ou d'une faute de pied au service [Voir règle 13.D.1.c.] – il doit lui signaler la faute à la fin de l'échange. Par contre, il ne détient pas l'autorité pour la sanctionner. La décision finale d'imputer la faute appartient au joueur qui est présumé l'avoir commise.

13.D.2. **Match arbitré.**

13.D.2.a. Les joueurs font les appels de ligne de leur côté du terrain pour la ligne de fond, les lignes de côté et à la ligne médiane.

13.D.2.b. Dans un souci de préserver un bon esprit sportif, un joueur est tenu d'appeler sa propre faute dès qu'il la commet ou aussitôt qu'il réalise avoir commis une faute. La faute doit être appelée avant le prochain service.

13.D.3. **Match arbitré avec des juges de ligne.**

13.D.3.a. Les joueurs font les appels de la ligne médiane de leur côté du terrain lors du service.

13.D.3.b. Un appel de ligne fait par un joueur n'est pas valide lors d'un match avec des juges de ligne (à l'exception de l'appel qui concerne la ligne médiane au moment du service), sauf si c'est pour renverser l'appel du juge de ligne à son désavantage [Voir règle 6.C.12.]. Les joueurs peuvent faire appel à l'arbitre à propos d'un appel de ligne fait par un juge de ligne. [Voir règle 13.F.]

13.D.3.c. Si l'arbitre et les juges de ligne ne sont pas en mesure de faire un appel de ligne, l'échange est repris.

13.E. **Juges de ligne.**

13.E.1. Le directeur du tournoi doit déterminer à quels matchs de médailles il assignera des juges de ligne. Les juges de ligne sont recommandés, mais ne sont pas obligatoires.

- 13.E.2. Les juges de ligne appellent les fautes de pied au service et les fautes de ligne en lien avec les lignes qui sont sous leur juridiction. Ils appellent les fautes d'une voix forte (« Faute de pied » ou « *Out* ») et font aussi le signal « *out* » (bras tendu pointant dans la direction du hors-limite.)
- 13.E.3. Lorsqu'un juge de ligne fait le signal « aveuglé/vue obstruée », l'arbitre peut immédiatement faire l'appel s'il a clairement vu l'endroit où la balle a touché le sol. Si l'arbitre est incapable de faire l'appel, il doit demander à d'autres membres de l'équipe des officiels s'ils sont en mesure de le faire.
- 13.E.4. Si un joueur demande l'avis de l'arbitre et que ce dernier renverse en « *in* » un appel de ligne « *out* » fait par un juge de ligne, l'échange est repris à moins que l'équipe qui bénéficie de la décision de l'arbitre concède l'échange à l'adversaire.
- 13.E.5. Si un joueur est en désaccord avec l'appel de ligne « *out* » fait à son avantage par un juge de ligne, il peut renverser cet appel de ligne « *out* » en « *in* » en vertu de la règle 6.C.11. L'échange est repris à moins que l'équipe qui a renversé l'appel à son désavantage concède l'échange à l'adversaire.
- 13.F. Appel à l'arbitre.** L'arbitre est le seul responsable du résultat de l'appel lorsqu'une requête lui est faite pour qu'il valide un appel (ligne, double rebond, etc.). L'arbitre peut consulter les joueurs ou les juges de ligne avant de rendre sa décision.
- 13.F.1. Lors d'un match sans juge de ligne, si un joueur fait appel à l'arbitre à propos d'un appel de ligne, ce dernier doit se prononcer uniquement s'il a clairement vu la balle « *in* » ou « *out* ». Si l'arbitre est incapable de se prononcer, l'appel initial est

maintenu. Si aucun appel n'a été fait, la balle est considérée « *in* ».

- 13.F.2. La décision de l'arbitre entraîne soit un point, une perte de service ou une reprise de l'échange.
- 13.F.3. Seul un appel de ligne qui met fin à l'échange peut faire l'objet d'un appel à l'arbitre. L'appel à l'arbitre doit être fait avant le service suivant. S'il s'agit du point final du match, l'appel à l'arbitre doit être fait avant que feuille de pointage soit initialée.

13.G. *Avertissement verbal, avertissement technique et faute technique.*

- 13.G.1. **Avertissement verbal et avertissement technique.**
L'arbitre détient l'autorité pour émettre un seul avertissement verbal par joueur/équipe. Il peut aussi donner des avertissements techniques. Les gestes ou comportements qui peuvent justifier un avertissement verbal ou technique sont :
 - 13.G.1.a. Utiliser un langage injurieux à l'égard d'une autre personne.
 - 13.G.1.b. Blasphémer/jurer/être vulgaire (par un geste ou verbalement) pour toute raison. L'arbitre déterminera la gravité de toute violation.
 - 13.G.1.c. Argumenter de façon agressive avec l'équipe des officiels, les autres joueurs ou les spectateurs d'une manière qui perturbe le rythme du jeu.
 - 13.G.1.d Utiliser la balle de manière inappropriée (par un geste hostile, en la brisant ou l'écrasant volontairement) ou frapper la balle avec agressivité entre les échanges.

- 13.G.1.e. Prendre son temps entre les échanges d'une manière qui perturbe le rythme du jeu.
 - 13.G.1.f. Faire valider à répétition les appels de ligne d'une manière qui perturbe le rythme du jeu.
 - 13.G.1.g. Contester une décision de l'arbitre, ou sa façon d'appliquer une règle, et perdre cette contestation (i.e. la décision de l'arbitre est exacte) entraîne, en plus de l'avertissement technique, la perte d'un temps d'arrêt (l'avertissement verbal n'est pas applicable).
 - 13.G.1.h. Demander un temps d'arrêt médical sans que la condition médicale soit validée par l'équipe médicale, ou le directeur du tournoi en l'absence de celle-ci, entraîne, en plus de l'avertissement technique, la perte d'un temps d'arrêt (l'avertissement verbal n'est pas applicable).
 - 13.G.1.i. Poser un geste considéré comme un comportement antisportif mineur. À titre d'exemple, mais sans se limiter à celui-ci, faire de façon répétée des appels de ligne « out » litigieux qui, après appel à l'arbitre, sont renversés par de dernier.
 - 13.G.1.j. Recevoir des conseils (*coaching*) de quelqu'un d'autre que de son partenaire, sauf pendant les temps d'arrêt et entre les parties.
- 13.G.2. **Faute technique.** L'arbitre détient l'autorité pour imposer des fautes techniques. Lorsqu'une faute technique est imposée, un point est retranché au

pointage du joueur/équipe fautif à moins que son pointage soit à zéro, auquel cas un point est ajouté au pointage de l'adversaire. Les gestes ou comportements qui justifient une faute technique sans qu'un avertissement technique soit émis au préalable sont :

- 13.G.2.a. Lancer intentionnellement une raquette de manière agressive ou imprudente, par colère ou frustration, sans aucun égard aux conséquences, et ce même si personne n'a été blessée ou qu'aucun bien n'a été endommagé.
- 13.G.2.b. Utiliser un langage ou un geste extrêmement injurieux ou vulgaire (incluant blasphème ou juron) peu importe à qui ou à quoi il s'adresse.
- 13.G.2.c. Faire des menaces ou des attaques de toute nature à l'égard de quiconque.
- 13.G.2.d. Contester une décision de l'arbitre, ou sa façon d'appliquer une règle, et perdre cette contestation (i.e. la décision de l'arbitre est exacte) et qu'il n'y a plus de temps d'arrêt disponible (l'avertissement verbal n'est pas applicable).
- 13.G.2.e. Tout autre geste considéré comme étant un comportement extrêmement antisportif.
- 13.G.2.f. Demander un temps d'arrêt médical lorsqu'il n'y a pas de condition médicale valide et que le joueur ou l'équipe n'a plus de temps d'arrêt régulier disponible (l'avertissement verbal n'est pas applicable).
- 13.G.2.g. Lancer ou frapper volontairement, sans aucun égard aux conséquences, une balle

qui n'est plus en jeu et qui frappe
quelqu'un par inadvertance.

13.G.3. Effet des avertissements techniques et des fautes techniques.

L'imposition d'un avertissement technique ou d'une faute technique doit être accompagnée d'une brève explication.

13.G.3.a. Un avertissement technique n'entraîne pas la perte de l'échange ou l'octroi d'un point.

13.G.3.b. Une fois qu'un avertissement technique a été émis, un deuxième avertissement technique pour quelque raison donné au même joueur/équipe pendant le match, entraîne l'imposition d'une faute technique au joueur/équipe.

13.G.3.c. Lorsque l'arbitre impose une faute technique, un point est retranché au pointage du joueur/équipe fautif à moins que son pointage soit à zéro, auquel cas un point est ajouté au pointage de l'adversaire. Après le retrait ou l'attribution du point, le joueur/équipe dont le pointage a été modifié, doit se repositionner en fonction de son nouveau pointage.

13.G.3.d. L'attribution d'un avertissement technique ou d'une faute technique n'a aucune incidence sur un changement de serveur ou de côté.

13.G.3.e. Un avertissement verbal, un avertissement technique ou une faute technique peut être imposé à un joueur à tout moment lorsque les joueurs sont présents dans l'aire de jeu et ce, que le match soit en cours ou non (incluant la période d'échauffement). Le jeu

ne sera pas interrompu pour imposer une faute technique, un avertissement technique ou verbal. La pénalité sera imposée après la fin de l'échange. Tout comportement qui justifie l'imposition d'un avertissement (technique ou verbal) ou d'une faute technique survenant une fois que le match est terminé doit être porté à l'attention du directeur du tournoi.

- 13.G.4. L'arbitre doit informer le directeur du tournoi lorsqu'un joueur encore présent sur le terrain après la fin du match fait preuve d'un comportement qui justifierait un avertissement (verbal ou technique) ou une faute technique. Sur la base de cette information, le directeur du tournoi peut imposer l'une ou l'autre de ces pénalités, celle-ci s'appliquera au prochain match du joueur concerné dans le cadre du tournoi.

13.H. Forfait de partie. L'arbitre imposera un forfait de partie dans les circonstances suivantes :

- 13.H.1. Lorsqu'un avertissement technique a déjà été donné et qu'une faute technique énumérée à la règle 13.G.2 est imposée.
- 13.H.2. Lorsqu'une faute technique a déjà été donnée en raison des règles 13.G.3.b. ou 13.G.2. et qu'un avertissement technique est imposé et ce, peu importe le motif.
- 13.H.3. Pour les matchs à partie unique de 15 ou 21 points, un forfait de partie équivaut à un forfait de match.
- 13.H.4. Lors d'un match de deux de trois parties, ou de trois de cinq parties, l'arbitre peut imposer un forfait de partie à un joueur/équipe qui ne se présente pas sur

le terrain dix minutes après l'appel du match. Un forfait de match sera imposé si un joueur/équipe ne se présente pas quinze minutes après l'appel du match. Pour les matchs à partie unique de 15 ou de 21 points, le forfait de match est imposé lorsqu'un joueur/équipe ne se présente pas dix minutes après l'appel du match. Le directeur du tournoi peut permettre un délai plus long si les circonstances justifient une telle décision.

13.I. Forfait de match.

- 13.I.1. L'arbitre impose un forfait de match basé sur le cumul d'avertissements techniques ou de fautes techniques dans les circonstances suivantes :
 - 13.I.1.a. Le cumul de deux avertissements techniques et d'une des fautes techniques énumérées à la règle 13.G.2.
 - 13.I.1.b. Lorsqu'une faute technique a déjà été imposée en raison des règles 13.G.3.b. ou 13.G.2. et qu'une autre faute technique est imposée et ce, peu importe le motif.
 - 13.I.1.c. Comportement qui justifie un forfait de match qui ne résulte pas d'un cumul d'avertissements techniques ou de fautes techniques :
 - 13.I.1.c.1. Avoir un contact physique volontairement agressif avec un adversaire, un officiel ou un spectateur.
 - 13.I.1.c.2. Lancer ou frapper intentionnellement une raquette ou une balle de manière agressive ou imprudente, par colère ou frustration, et qui met

en danger un individu ou
menace l'intégrité d'un bien.

13.I.2. Le directeur du tournoi peut imposer un forfait de match à un joueur qui refuse de suivre les directives du tournoi ou celles concernant l'utilisation des installations, pour mauvaise conduite entre les matchs ou tout autre manquement jugé inacceptable ou non-respect d'autres règles et procédures.

13.J. Contester une décision de l'arbitre. Si un joueur est en désaccord avec une décision de l'arbitre, ou sa façon d'appliquer une règle, il peut contester cette décision ou application auprès de l'arbitre en chef, du directeur du tournoi ou son représentant. Si la décision ou l'application de l'arbitre est juste, le joueur/équipe perd un temps d'arrêt et reçoit un avertissement technique [Voir règle 13.G.1.g.]. Si aucun temps d'arrêt n'est disponible, le joueur ou l'équipe se voit imposer une faute technique [Voir règle 13.G.2.d.]. Par contre, si la décision ou l'application de l'arbitre est erronée, elle est renversée et, si c'est pertinent, il y a une reprise de l'échange.

13.K. Retrait d'un juge de ligne. L'arbitre peut retirer un juge de ligne pour tout motif raisonnable, sur la base de sa propre observation ou de celle des joueurs. La décision de l'arbitre de remplacer le juge de ligne est finale. Les joueurs peuvent aussi demander à l'arbitre de retirer un juge de ligne en autant qu'ils soient tous d'accord. Si l'arbitre n'est pas du même avis que les joueurs, il doit soumettre la requête au directeur du tournoi qui détient l'autorité finale. Si un juge de ligne est retiré, le directeur du tournoi voit à son remplacement.

13.K.1. **Retrait d'un arbitre.** Les joueurs peuvent demander au directeur du tournoi de retirer un arbitre en autant qu'ils soient tous d'accord. Le directeur du tournoi détient l'autorité finale et discrétionnaire à

cet effet. Si un arbitre est retiré, le directeur du tournoi voit à son remplacement.

13.L. Match non-arbitré. Tout joueur peut demander un arbitre ou le directeur de tournoi si :

13.L.1. Un joueur croit raisonnablement qu'une règle est constamment et intentionnellement violée par son adversaire.

13.L.2. Les joueurs sont face à un différend qu'ils ne sont pas en mesure de résoudre rapidement et facilement.

13.L.2.a. Si un joueur croit qu'une raquette n'est pas homologuée ou qu'elle n'est pas conforme aux règles qui régissent les raquettes, il est autorisé à convoquer l'arbitre en chef, ou le directeur du tournoi, pour faire valider la légalité de la raquette.

13.M. Disqualification et expulsion. Le directeur du tournoi détient l'autorité pour disqualifier du tournoi un joueur qui a un comportement inacceptable et particulièrement préjudiciable et qui, de son avis, a un impact sur le succès du tournoi. Une disqualification peut survenir suite à des actions commises à tout moment par le joueur sur le site du tournoi et peut inclure, mais sans s'y limiter :

13.M.1. Proférer des insultes sexistes, religieuses, raciales ou homophobes.

13.M.2. Blessier un joueur, un officiel ou un spectateur suite un geste imprudent ou agressif avec un raquette ou une balle.

13.M.3. Cracher ou tousser en direction de quelqu'un.

13.M.4. Omettre de faire au mieux de ses capacités. Les exemples incluent, mais ne sont pas limités à ceux-ci : s'absenter, déclarer forfait, ne pas déployer tous les

efforts durant les matchs, et ce, que ce soit dans le propre intérêt du joueur ou non.

Note : En plus d'avoir l'autorité pour disqualifier un joueur du tournoi, le directeur du tournoi a aussi l'option de l'expulser du site du tournoi.

ANNEXE A

Priorités et lignes directrices pour la révision du *USA Pickleball Règlement officiel*

Préface

Le *USA Pickleball Règlement officiel* est sans contredit le texte le plus important édité par l'organisation. C'est le document bâtisseur du sport et il doit être traité de manière à respecter l'idéologie des fondateurs ainsi que le travail de ceux qui l'ont modifié au fil des ans.

Rédiger des règles qui sont objectives, claires et concises est un exercice complexe. Il est essentiel d'établir des priorités et des lignes directrices en matière de rédaction afin d'assurer une cohérence au fil des éditions compte tenu que les individus impliqués dans la rédaction et/ou la ratification des règles changent d'année en année et viennent d'horizons et d'expériences différents. Les priorités et les lignes directrices suivantes ont été définies dans le but de les guider lors de cette tâche délicate, mais combien importante.

Priorités

Les trois priorités suivantes doivent être considérées comme des « critères » en matière de modification à une règle. Toute proposition de changement doit respecter au moins une de ces trois priorités, classées ici par ordre d'importance :

1. La première, sans doute la plus importante, consiste à respecter l'intégrité du sport, en l'occurrence le plaisir, la coopération, la courtoisie et la saine compétition. Cette priorité vise à rendre hommage aux fondateurs du sport, créé en 1965, et à tout ceux qui ont rédigé et approuvé les changements aux règles au fil des années.
2. La deuxième priorité est de favoriser ce qui est le plus avantageux pour l'ensemble des joueurs. Les changements

proposés doivent permettre d'améliorer leur expérience. Ce critère permet d'évaluer la modification proposée dans une perspective de réduction des litiges, tout en facilitant l'apprentissage, l'enseignement et la pratique du sport, mais sans en limiter le développement, tant au niveau de l'habilité des joueurs que de l'innovation en matière d'équipement.

3. La troisième priorité est de mettre de l'avant ce qui est le plus favorable en matière d'arbitrage. Ce critère permet d'évaluer le changement suggéré en visant l'objectif de minimiser les conflits entre joueurs, mais aussi entre joueurs et officiels.

Lignes directrices

Le *Règlement officiel* couvre une grande variété de règles qui concernent le terrain et l'équipement, le jeu récréatif ainsi que le jeu en tournoi, avec ou sans arbitre. Les principes directeurs suivants s'adressent aux personnes chargées de rédiger et d'approuver les règles. Dans la mesure du possible, une règle doit :

1. S'appliquer à tous les niveaux et toutes les catégories de joueurs (joueur récréatif ou de tournoi, amateur ou professionnel, jeu avec ou sans arbitre). La modification d'une règle destinée à une seule catégorie de joueurs, par exemple les joueurs professionnels, ne doit être approuvée qu'après un examen approfondi de l'impact qu'elle pourrait avoir sur l'ensemble du sport.
2. Être rédigée avec un objectif précis pour qu'il n'y ait pas d'ambiguïté, i.e. « si ceci se produit, voici ce qui arrivera ». Si quelque chose n'est pas permis ou ne doit pas se produire, la sanction (par exemple : reprise de l'échange, faute, avertissement technique, etc.) doit faire partie intégrante de la règle.
3. Se concentrer sur ce qui ne devrait pas se produire, et non sur ce qui est permis ou autorisé. Les tentatives d'inclure des

règles décrivant ce qui est autorisé se traduiraient par la publication d'un règlement inutilement long.

4. Éviter d'être ambiguë en éliminant le pouvoir discrétionnaire du joueur ou le jugement de l'arbitre. Une règle ambiguë suscite des désaccords et des interprétations différentes. À cette fin, lorsqu'un mot clé est utilisé pour décrire dans quelles circonstances une règle s'applique, il doit être défini soit dans la règle, soit dans la section des définitions du règlement.
5. Permettre aux fabricants d'équipement d'innover, tant que cette innovation ne dépasse pas la capacité du joueur moyen à suivre la vitesse et la difficulté du sport. Une modification de règles liée à l'équipement doit faire l'objet d'un examen particulièrement minutieux en raison de leur potentiel de création de précédents.
6. Tenir compte de la préséance. Le changement pour le changement devrait être exclu afin d'éviter la frustration ou la perte de confiance des joueurs.
7. Permettre un degré approprié d'innovation de la part des joueurs. Cette innovation doit cependant maintenir un équilibre sain avec les règles historiques qui ont contribué à la croissance et à l'attrait du sport.
8. Préserver les caractéristiques et les règles spécifiques au pickleball, notamment la zone de non-volée et la règle des deux rebonds, et empêcher qu'un coup, une raquette ou un type de jeu ne domine le sport.
9. Aborder un problème connu ou anticiper les tendances et les besoins du sport avant que cela ne devienne nécessaire.
10. Être soumise à l'examen et aux commentaires des parties prenantes nationales et internationales.

INDEX

10 secondes 4.E

Abandon 12.F

- définition 3.A.33
- inscription pointage 12.H.1
- temps arrêt médical 10.B.2.b

Accessoire d'identification

- définition 3.B.1
- refus de porter 13.A.2 - 13.C.4.e
- serveur de départ 5.A.2 - 5.A.3 - 13.C.4.e

Accompagnement de l'élan

- lors d'une volée 9.B.1

Accessoire électronique 11.P

Aire de service

- changer d'aire de service 4.E.2
- définition 3.A.40
- position des joueurs 4.B
- mauvaise position 4.B.10 - 4.M.1

Ajustement de la poignée

- définition 3.A.24
- modification 2.E.5.a

Annonce pointage 4.D

- après avertissement 15 secondes 10.A.5
- arbitre 13.C.5.b
- mauvais pointage 4.K

Appel de ligne - Section 6

- appel fait avant rebond 6.D.10
- appel fait après rebond 6.D.11
- bénéfice du doute 6.D.3 - 6.D.8
- définition 3.A.19
- espace entre ligne et balle 6.D.6
- juge de ligne 6.D.2 - 6.D.12 - 13.D.3. - 13.E
- opinion adversaire 6.D.1 - 6.D.5
- opinion arbitre 6.D.1 - 6.D.5 - 6.D.8
- point de contact 6.C

- quand 6.D.7 - 6.D.9
- renverser à son désavantage 6.D.12 - 13.E.5

Arbitre

- appel à l'arbitre 13.F
- responsabilités 13.C
- retrait 13.K.1

Armature du filet 3.B.2

Avertissement technique 13.G.1

- à tout moment 13.G.3.e
- conséquences 13.G.3
- cumul 3.A.43
- définition 3.A.44
- forfait partie 13.H.
- forfait match 13.I
- interprétation règle 13.J

Balle en jeu 3.A.20

Balle

- fissurée/brisée/dégradée/molle 11.E
- effet rétro 11.I.1
- spécifications 2.D

Balle morte - Section 8

- définition 3.A.6

Balle supplémentaire 7.N

Barre transversale/pied central

- au service 11.L.5.c
- durant échange 11.L.5.a - 11.L.5.b

Blasphème/juron/vulgarité

- définition 3.A.29
- avertissement verbal 13.G.1.b
- avertissement technique 13.G.1.b
- faute technique 13.G.2.b

Blessure

- durant l'échange 11.F

Changement de côté 5.B

définition 3.A.41
mi-partie (à 6-8-11) 5.B.6

Choix service, recevoir, côté ou céder choix 5.A

Coaching

avertissement technique 13.G.1.j
définition 3.A.3
écouteur 11.P

Comportement fin match 13.G.4

Contestation d'une règle

avertissement technique 13.G.1.g
faute technique 13.G.2.d
auprès directeur tournoi 13.A.1 -
13.C - 13.J

Coup autour poteau 11.L.3 - 11.M

Délai

10 secondes 4.E
changement de côté (à 6, 8 ou 11
pts) 5.B.6
entre les parties 5.B.2 - 10.E
entre les matchs 10.F

Dérangement

définition 3.A.16
balle morte 8.C
problème avec filet 11.L.5.d
non valide 7.M

Deux mains (coup à) 11.C

balle en jeu 7.H

Deuxième serveur

définition 3.A.36
quand 4.B.6.e

Deuxième service

définition 3.A.35
quand 4.B.6.e

Disqualification

définition 3.A.10
inscription au pointage 12.H.1
autorité du directeur tournoi 13.M

Distraction

définition 3.A.7
faute 11.J

Double élimination 12.C.3

Double frappe

définition 3.A.9
faute 11.A
permise 11.A

Double rebond

définition 3.A.8
faute 7.E - 11.D
fauteuil roulant 7.E
service/retour de service 7.A

Échange 3.A.30

Écouteurs 11.P

Équipe des officiels 3.A.23

Équipement

problème 11.G
temps d'arrêt 10.D

Expulsion

définition 3.A.11
inscription du pointage 11.H.1
autorité directeur tournoi 13.A.4

Fautes, Sections 7 et 11

définition 3.A.12
plan du filet 7.K - 11.I
service 4.A - 4.E.1 - 4.L
zone de non-volée - Section 9
match non arbitré 13.D.1
mauvais appel ligne 6.D.11 - 6.D.12

Faute technique 13.G.2

à tout moment 13.G.3.e
conséquences 13.G.3
définition 3.A.43

Fauteuil roulant

joueur 3.A.47
surface de jeu 2.A.4
deux rebonds 7.E
service 4.A.4.d
zone de non-volée 9.A à 9.D

Filet

- armature 3.B.2
- autres règles 11.L
- plan du filet 3.A.27
- poteaux du filet 11.K
- spécifications 2.C

Forfait

- accessoire identification 13.A.2
- définition 3.A.14
- de match 13.I
- de partie 13.H
- inscription du pointage 12.F.6
- raquette 2.F.1.a.2
- tournoi 12.F.4 - 13.H
- vêtement 2.G.4

Inscription pointage

- abandon 12.H.1
- forfait 12.H.1
- retrait 12.H.2

Jeu

- définition 3.A.1
- fautes - Sections 7 et 8

Juge de ligne 13.E

- appel à l'arbitre 13.C.2 - 13.F
- incapable faire appel 13.D.3.c
- retrait 13.K

Junior 12.L.2

Juron/blasphème/vulgarité

- définition 3.A.29
- avertissement verbal 13.G.1.b
- avertissement technique 13.G.1.b
- faute technique 13.G.2.b

Match non-arbitré 13.D.1

- faute ZNV 13.D.1.c
- faute pied service 13.D.1.c
- faute 13.D.1.d

Mini-Simple 12.O

- terrain 12.O.1
- position des joueurs 12.O.2
- limites du terrain en jeu 12.O.3

Momentum

- définition 3.A.21
- faute zone non-volée 9.B.1 - 9.C

Objet permanent

- définition 3.A.26
- faute 4.M.3 - 7.J - 8.D

Organisateurs du tournoi

- corrections d'erreurs 12.P

Partenaires

- changement 12.M
- désaccord 7.O
- dans ZNV 9.H
- position 4.B.7

Pied central/barre horizontale

- au service 11.L.5.c
- durant échange 11.L.5.a - 11.L.5.b

Plan du filet

- définition 3.A.27
- traverser 11.I - 11.L.3

Point

- marquer 4.F - 4.G
- retranché FT 13.G.2 - 13.G.3.c

Pointage

- annonce 4.D
- match de simple 4.I
- match de double 4.J
- mauvais pointage annoncé 4.K

Pointage continu

- annonce du pointage 4.J.1
- comptage des points 12.b.1.b
- changement de côté 4.B.6 - 4.B.6.c
- marquer point gagnant 4.F.1 - 12.B.1.c
- séquence au service 4.B.6
- types de matchs 12.B.1.a

Poteaux du filet

coup autour 11.L.3 - 11.M
faute 11.K
joueur qui touche 7.G
objet permanent 3.A.26
spécifications 2.C.2

Position 4.B

mauvaise position 4.B.9
mini-simple 12.O.2
partenaires 4.B.7
question à propos 4.B.8

Premier serveur

définition 3.A.13
après changement côté 4.B.6.c

Prolongement imaginaire

définition 3.A.17
filet 11.I - 11.L.3
lignes au service 4.A.4.c - 4.L.1 - 4.L.2

Questions à l'arbitre 4.B.8

Raquette

avoir la raquette en main 11.O
changement de main 11.B
homologation 2.F
problème 11.G
spécifications 2.E
une seule raquette 11.N
violation 2.F.1.a

Receveur

définition 3.A.31
fautes 4.N
position 4.B - 4.B.9

Reprise

annonce du mauvais pointage 4.K
appel juge de ligne renversé 13.E.4 -5
arbitre et juges de ligne incapable
de faire appel 13.D.3.c
balle brisée/fissurée 11.E
barre horizontale 11.L.5.b
bas du filet 2.C.6
décision arbitre 13.F.2

définition 3.A.32
dérangement 8.C
erreur interprétation règle 13.J
faute ZNV/pied au service si
désaccord si pas d'arbitre 13.D.1.c
erreur joueur/position identifiée
durant échange 4.B.9.a.
service lâcher balle pas vu 4.A.6

Retrait 12.F.5

définition 3.A.48
inscription pointage 12.I

Sélection de côté 5.A

Serveur

définition 3.A.38
fautes 4.M

Serveur de départ

accessoire identification 5.A.3
changer 5.A.2
début de la partie 4.B.2
définition 3.A.42
position 4.B.6

Service 4.A

à la cuillère (*volley serve*) 4.A.7
aire de service 3.A.40 - 4.A.4
annonce du pointage 4.D
balle en jeu 3.A.20
barre horizontale avec pied
central 11.L.5.c
début de la partie 4.B.2
définition 3.A.37
délai pour servir 4.E
deuxième serveur 4.B.6.e
deuxième service 3.A.35
effet de rotation 4.A.5
en double 4.B.6
en simple 4.B.5
service en jeu 6.A
faute de pied 4.A.4 - 4.L
faute du serveur 4.M
frappe le receveur 4.A.3

Service (suite)

jeu en fauteuil roulant 4.A.4.d
lâcher de balle 4.A.5 – 4.A.6 –
4.A.8.a - 4.A.8.b
mauvais joueur/position 4.B.9 –
4.B.10
mouvement 4.A.7 - 4.A.8.c
placement 4.A.2
premier serveur 4.B.6.c
reprise 4.A.9
service à la cuillère 4.A.7
service avec rebond 4.A.8
zone de service 2.B.4 - 2.B.6 - 2.B.7-
3.A.39

Service à la cuillère 4.A.7

Service avec rebond 4.A.8

Signal pas prêt 4.C

Simple

annonce du pointage 4.I
position des joueurs 4.B.5

Simple élimination

avec consolation 12.C.1
sans double élimination 12.C.2

Surface de jeu

définition 3.A.28
spécifications 2.A.3
jeu en fauteuil roulant 2.A.4

Temps d'arrêt - Section 10

avant le début partie/match 10.H.1
changement côté mi-partie (à 6, 8
ou 11) 5.B.6
délai entre parties 10.E.1 - 10.H.1
demandé avant service 10.A.3
équipement 10.D
faute si demandé après le
service 4.M.10 - 4.N.3
médical 10.B
perte 13.G.1.g - 13.G.1.h. -
13.G.2.d
présence de sang 10.B.5

régulier 10.A
s'hydrater 10.C
situations exceptionnelles 10.H.2

Tentative de frappe 11.D

Terrain

aire de service 3.A.38
définition 3.A.4
ligne de côté 2.B.2
ligne médiane 2.B.5
ligne de fond 2.B.1
mini-simple 12.O.1 - 12.O.3
objets sur le terrain 11.H
toucher au terrain adverse 7.G
spécifications 2.A
zone droite/paire 2.B.6 - 3.A.32
zone gauche/impair 2.B.7 - 3.A.17
zone de non-volée 2.B.3 - 3.A.21
zone de service 2.B.4 - 3.A.37

Tête de la raquette

définition 3.A.25
service 4.A.7.b

Tournoi à la ronde 12.C.4

Tournoi par équipe 12.C.7

Tournoi sanctionné - Section 12

Transporter

définition 3.A.2
faute 7.L

Vêtement 2.G

couleur 2.G.1
violation 2.G.4

Volée

action de frapper volée 9.B.1 - 9.C -
9.D - 9.E
définition 3.A.46
momentum 9.B.1 - 9.C
objet tombe ZNV durant volée 11.H
zone de non-volée - Section 9

Vulgarité/blaspème/juron

définition 3.A.29

avertissement verbal 13.G.1.b

avertissement technique 13.G.1.b

faute technique 13.G.2.b

Zones

zone droite/paire 2.B.6 - 3.A.32

zone gauche/impair 2.B.7 - 3.A.17

zone de non-volée 2.B.3 - 3.A.21

zone de service 2.B.4 - 3.A.37

Zone de service

définition 3.A.39

description 2.B.4

Zone non-volée (ZNV) - Section 9

définition 3.A.22

faute match non-arbitré 13.D.1.c

lignes et zones 2.B.3

momentum de la volée 9.B.1 - 9.C.

ORGANISATION DIRECTRICE INTERNATIONALE

Le *Règlement officiel* est une ressource essentielle pour les joueurs, les arbitres, les entraîneurs, la famille et les fans.

Il présente les règles de jeu officielles reconnues par *Global Pickleball Federation*, telles qu'elles ont été officiellement adoptées par *USA Pickleball*. Un schéma illustrant les dimensions d'un terrain est également inclus.

Le présent document est la source par excellence pour quiconque veut connaître les règles du jeu.

USA Pickleball
Tous droits réservés

Veuillez consulter notre site internet à l'adresse suivante : globalpickleballfederation.org pour obtenir les informations les plus récentes.

© 2010; ©révisé 2025



GLOBAL PICKLEBALL
F E D E R A T I O N